SERVIÇO DE LIMPEZA URBANA

# RELATÓRIO DE ATIVIDADES

## JAN-SET/2024

# SUMÁRIO


ESTRUTURA ORGANIZACIONAL ..... 4
1. PLANEJAMENTO ESTRATÉGICO ..... 6
1.1 PLANO PLURIANUAL ..... 7
2. COMPETÊNCIAS E ATRIBUIÇÕES DO SERVIÇO DE LIMPEZA URBANA ..... 9
2.1 GESTÃO E GERENCIAMENTO DOS RESÍDUOS ..... 10
2.2 FLUXOS DOS RESÍDUOS SÓLIDOS NO DF ..... 11
2.3 ORGANOGRAMA ..... 12
3. RECURSOS HUMANOS ..... 14
3.1 SERVIDORES POR DIRETORIA ..... 15
3.2 COMPOSIÇÃO DE CARGOS COMISSIONADOS ..... 15
3.3 APOSENTADORIAS ..... 16
3.4 QUALIFICAÇÃO DOS SERVIDORES ..... 16
3.5 FUNCIONÁRIOS E COOPERADOS TERCEIRIZADOS ..... 19
3.6 FUNCIONÁRIOS TERCEIRIZADOS NAS UNIDADES DE PROCESSAMENTO, RECUPERAÇÃO, TRATAMENTO E DISPOSIÇÃO FINAL DOS RESÍDUOS ..... 20
4. ORÇAMENTO E RECURSOS FINANCEIROS ..... 22
4.1 DIVISÃO DE ORÇAMENTO (EM R$) ..... 22
4.2 FONTES DE RECURSOS DO SLU ..... 23
4.3 EVOLUÇÃO DO ORÇAMENTO ..... 23
4.4 EVOLUÇÃO DA RECEITA DA TAXA DE LIMPEZA PÚBLICA ..... 24
4.4.1 TAXA DE LIMPEZA PÚBLICA ..... 25
4.5 DÍVIDA RECONHECIDA ..... 25
4.6 RESTOS A PAGAR ..... 25
4.7 CONTRATOS E CONVÊNIOS ..... 26
4.7.1 CONTRATOS DE MANUTENÇÃO ADMINISTRATIVA ..... 26
4.7.2 CONVÊNIOS ..... 29
4.7.3 CONTRATOS DE OBRAS ..... 30
4.7.4 CONTRATOS DE AQUISIÇÃO DE EQUIPAMENTOS ..... 30
4.7.5 CONTRATOS DE SERVIÇOS TERCEIRIZADOS ..... 30
4.7.6 CONTRATOS DE COLETA CONVENCIONAL ..... 31
4.7.7 CONTRATOS DE COLETA SELETIVA E TRIAGEM ..... 33
4.8 DESPESAS COM ÁGUA, LUZ, TELEFONE, IPTU E TLP ..... 39
4.9 DESPESAS COM ALUGUEL E CONDOMÍNIO ..... 39
4.10 TERRENOS DO SLU ..... 40
4.11 PLANEJAMENTO E AVALIAÇÃO DE OBRAS E SERVIÇOS ..... 42
4.11.1 PLANEJAMENTO DE CONTRATAÇÕES ..... 42
4.11.2 EXECUÇÃO DE CONTRATOS / FISCALIZAÇÃO DE OBRAS ..... 42
4.12 REVISÕES CONTRATUAIS ..... 43
5. ÓRGÃOS DE REGULAMENTAÇÃO, CONTROLE E ACONSELHAMENTO ..... 45
5.1 CONLURB ..... 45
6. LIMPEZA URBANA E MANEJO DE RESÍDUOS ..... 47
6.1 COLETA E TRANSPORTE DE RESÍDUOS SÓLIDOS DOMICILIARES EM ÁREAS COMUNS E DE DIFÍCIL ACESSO (EM TONELADAS) ..... 47
6.2 COLETA MANUAL E TRANSPORTE DE ENTULHO (EM TONELADAS) ..... 47
6.3 COLETA MECANIZADA E TRANSPORTE DE ENTULHO (EM TONELADAS) ..... 47

6.4 VARRIÇÃO MANUAL DE VIAS E LOGRADOUROS PÚBLICOS (EM QUILÔMETROS) ... 47
6.5 VARRIÇÃO MECANIZADA DE VIAS (EM QUILÔMETROS) ... 48
6.5.1 COLETA DE RESÍDUOS DE VARRIÇÃO (EM TONELADAS) ... 48
6.6 COLETA SELETIVA POR EMPRESAS ... 48
6.6.1 COLETA SELETIVA - RESÍDUO SELETIVO (EM TONELADAS) ... 48
6.6.2 COLETA SELETIVA - TRANSPORTE DE REJEITOS DE IRR (EM TONELADAS) ... 48
6.7 PINTURA MECANIZADA DE MEIO-FIO E FRISAGEM (EQUIPES) ... 48
6.8 UNIDADE DE TRANSBORDO DE REJEITOS E/OU RESÍDUOS (EM TONELADAS) ... 49
6.9 ATERRAMENTO (EM TONELADAS) ... 49
6.10 CATAÇÃO (EM NÚMERO DE EQUIPES) ... 49
6.11 COLETA, TRANSPORTE, TRATAMENTO E DISPOSIÇÃO FINAL DOS RESÍDUOS DE SERVIÇOS DE SAÚDE - RSS EM UNIDADES PÚBLICAS DE SAÚDE DO DF (EM TONELADAS) ... 49
6.12 PROCESSAMENTO DOS RESÍDUOS NAS USINAS DE CEILÂNDIA E DA L4 SUL (EM TONELADAS) ... 50
6.13 PRODUÇÃO DE COMPOSTO (EM TONELADAS) ... 50
6.13.1 COMPOSTO DOADO (EM TONELADAS) ... 50
6.14 COLETA DE RESÍDUOS DE CAIXA DE GORDURA (TONELADAS) ... 50
6.15 LAVAGEM DE VIAS E LOGRADOUROS PÚBLICOS (EM NÚMERO DE EQUIPES) ... 50
6.16 LIMPEZA DE EQUIPAMENTOS E BENS PÚBLICOS (EM NÚMERO DE EQUIPES) ... 51
6.17 REMOÇÃO DE ANIMAIS MORTOS (EM TONELADAS) ... 51
6.18 TRATAMENTO DE CHORUME (EM M³) ... 51
6.19 SÉRIE HISTÓRICA DOS QUANTITATIVOS ALCANÇADOS NA EXECUÇÃO DOS SERVIÇOS ... 52
6.20 EQUIPAMENTOS E MAQUINÁRIOS ... 53
6.20.1 EQUIPAMENTOS ENVOLVIDOS NA LIMPEZA URBANA POR EMPRESA ... 53
6.20.2 EQUIPAMENTOS UTILIZADOS NO SERVIÇO DE DISPOSIÇÃO FINAL DE RESÍDUOS SÓLIDOS ... 54
6.20.3 EQUIPAMENTOS DAS USINAS ... 54
7. UNIDADES OPERACIONAIS DO SLU ... 56
7.1 PAPA-ENTULHO ... 56
7.1.1 COLETA E TRANSPORTE DE RCC DOS PAPA-ENTULHOS (EM TONELADAS) ... 56
7.1.2 COLETA E REMOÇÃO DE RESÍDUOS DE PODAS (EM TONELADAS) ... 57
7.1.3 COLETA E REMOÇÃO DE RESÍDUOS DE VOLUMOSOS (EM TONELADAS) ... 58
7.1.4 TOTAL DE REMOÇÃO DOS PAPA-ENTULHOS (PEV) ... 58
7.1.5 LOCALIZAÇÃO DOS PAPA-ENTULHOS ... 59
7.2 PAPA-LIXO ... 60
7.3 PAPA-RECICLÁVEL ... 61
7.4 ATERRO SANITÁRIO DE BRASÍLIA (ASB) ... 61
7.4.1 ETAPAS DO ASB ... 63
7.4.2 TRATAMENTO DO CHORUME (LIXIVIADO) GERADO NO ASB ... 63
7.5 UNIDADE DE RECEBIMENTO DE ENTULHO (URE) ... 64
7.5.1 DOAÇÃO DE BRITADOS ... 65
7.5.2 MATERIAL RECICLADO PRODUZIDO (EM TONELADAS) ... 65
7.5.3 DOAÇÃO RECICLÁVEIS PARA COOPERATIVAS (EM TONELADAS) ... 66
8. CUSTOS DE SERVIÇOS ... 68
8.1 VALOR TOTAL PAGO POR SERVIÇO CONTRATADO ... 71
8.2 CUSTO DA OPERAÇÃO DA UNIDADE DE RECEBIMENTO DE ENTULHOS (URE) ... 72
8.3 CUSTO DA OPERAÇÃO DO ATERRO SANITÁRIO DE BRASÍLIA (ASB) ... 72
8.4 CUSTO DA OPERAÇÃO DOS PAPA-ENTULHOS (PONTOS DE ENTREGA VOLUNTÁRIA – PEV) ... 73
8.5 CUSTO DA OPERAÇÃO DAS USINAS DE TRATAMENTO MECÂNICO BIOLÓGICOS DO SLU (UTMB) ... 73
9. AÇÕES NAS ÁREAS AMBIENTAL, DE SAÚDE E SEGURANÇA DO TRABALHO ... 76

9.1 AÇÕES NA ÁREA AMBIENTAL ..... 76
9.2. AÇÕES NA ÁREA DE SAÚDE E SEGURANÇA DO TRABALHO ..... 81
10. AÇÕES COM COOPERATIVAS E ASSOCIAÇÕES DE CATADORES CONTRATADAS ..... 86
10.1 CONTRATOS DE COLETA SELETIVA INCLUSIVA ..... 86
10.2 CONTRATOS DE TRIAGEM ..... 91
10.3 RESÍDUOS QUE RETORNARAM AO CICLO PRODUTIVO ..... 93
10.4 ANÁLISE DOS MATERIAIS COMERCIALIZADOS ..... 95
10.5 PRINCIPAIS COMPRADORES DE MATERIAIS RECICLÁVEIS ..... 96
10.6 ORGANIZAÇÕES DE CATADORES NO DF ..... 96
11. CENTROS DE TRIAGEM (CTR), INSTALAÇÕES DE RECUPERAÇÃO DE RESÍDUOS (IRR) E USINAS ..... 102
11.1 HISTÓRICO ..... 102
11.2 ENTRADA DE MATERIAL ..... 104
11.3 ORIGEM DAS COLETAS NAS REGIÕES ADMINISTRATIVAS ..... 113
11.4 ÍNDICES DE APROVEITAMENTO ..... 115
11.4.1 APROVEITAMENTO DA COLETA SELETIVA NOS CTRs E IRRs ..... 115
11.4.2 APROVEITAMENTO DE RESÍDUOS NAS USINAS ..... 116
12. NÚMEROS DA COLETA SELETIVA E TRIAGEM ..... 118
13. TECNOLOGIA E INOVAÇÃO ..... 125
13.1 SISTEMA DE GESTÃO INTEGRADA (SGI) ..... 125
13.2 SISTEMA ELETRÔNICO DE RESÍDUOS DA CONSTRUÇÃO CIVIL (E-RCC) ..... 125
13.3 APLICATIVO “SLU COLETA DF” ..... 128
13.4 SISTEMA MONITORAMENTO DA LIMPEZA URBANA (SIMLUR) ..... 129
13.5 GEOPORTAL-SLU ..... 130
13.6 GESTÃO DA INFORMAÇÃO ..... 132
13.7 ESTUDOS DE ANÁLISES ESPACIAIS ..... 133
13.8 APLICATIVO DE FISCALIZAÇÃO E FORMULÁRIO DE VISTORIA ..... 133
13.9 TERMO DE CONSTATAÇÃO DE IRREGULARIDADES (TCI) ..... 135
13.10 PLANO DIRETOR DE TECNOLOGIA DA INFORMAÇÃO (PDTI) ..... 136
14. OUVIDORIA ..... 143
14.1 ATIVIDADES REALIZADAS E DESTAQUES ..... 144
15. COMUNICAÇÃO E EDUCAÇÃO AMBIENTAL ..... 146
15.1 ATIVIDADES DA COMUNICAÇÃO ..... 146
15.2 MOBILIZAÇÃO SOCIAL E EDUCAÇÃO AMBIENTAL ..... 147
15.3 DESTAQUES DO SLU NA MÍDIA ..... 149

## ESTRUTURA ORGANIZACIONAL

**DIRETOR-PRESIDENTE**
Luiz Felipe Cardoso de Carvalho

**DIRETOR-ADJUNTO**
Cleilson Gadelha Queiroz

**ASSESSORIA EXECUTIVA**
Avelange Pereira Durães

**ASSESSORIA DE PLANEJAMENTO**
Vago

**ASSESSORIA DE COMUNICAÇÃO**
Paula Nunan

**DIRETORIA DE LIMPEZA URBANA**
Álvaro Henrique Ferreira

**DIRETORIA DE ADMINISTRAÇÃO E FINANÇAS**
Anderson Moura e Sousa

**DIRETORIA DE TECNOLOGIA DA INFORMAÇÃO**
Fabiana Ribeiro Guimarães

**DIRETORIA TÉCNICA**
Andréa Rodrigues de Almeida

**UNIDADE DE AUDITORIA INTERNA**
Julinha Batista Borges

**PROCURADORIA JURÍDICA**
Mariana Dutra Moraes Gomes

**OUVIDORIA**
Thiago Viveiros Tibério

A SERVIÇO
DO SLU.
SLU
VALOR ambiental

## 1. PLANEJAMENTO ESTRATÉGICO

O Serviço de Limpeza Urbana do Distrito Federal usa o sistema Gestão-DF para o monitoramento e a gestão estratégica da autarquia. O sistema reúne indicadores, acordos de resultados, calendário de entregas estratégicas, detalhamento dos projetos estratégicos e orçamento. A finalidade é gerencial, pois é possível visualizar as ações estratégicas, conhecer os responsáveis por elas e acompanhar os prazos e o status. O sistema oferece ainda relatório e um painel dos resultados.

Mapa Estratégico 2024-2027, que tem o objetivo de orientar as ações do SLU no período:

## 1.1 PLANO PLURIANUAL

O Plano Plurianual (PPA) é um instrumento de planejamento governamental obrigatório para definir diretrizes, programas, ações, objetivos, metas e indicadores do governo para o período de quatro anos.

Elaborado no primeiro ano de cada mandato, o PPA é a base legal para a elaboração dos orçamentos anuais. Por essa razão, deve ser compatível com o Plano Diretor de Ordenamento Territorial e inclui, obrigatoriamente, investimentos e despesas de caráter continuado que serão efetuados no período de sua vigência.
O PPA 2024-2027 definiu as seguintes metas a serem alcançadas para o período a que se refere:

- Construir 20 Pontos de Entrega Voluntária (PEVs);
- Instalar 286 Papa-lixos (contêineres semienterrados);
- Instalar 10.000 papeleiras em locais de grande movimento;
- Reformar 2 Usinas de Tratamento Mecânico-Biológico existentes (Asa Sul e P Sul);
- Desativar a Unidade de Recebimento de Entulhos (URE) do antigo Aterro do Jóquei;
- Aproveitar como fonte de energia os gases produzidos no Aterro Sanitário de Brasília.

simeca
LIXO SECO
COND. RES
VIA PARIS
LIXO SECO

## 2. COMPETÊNCIAS E ATRIBUIÇÕES DO SERVIÇO DE LIMPEZA URBANA

O Serviço de Limpeza Urbana foi criado pelo Decreto n° 76, de 03 de agosto de 1961 e transformado em entidade autárquica do Distrito Federal nos termos da Lei nº 660, de 27 de janeiro de 1994. O SLU tem por finalidade a gestão da limpeza urbana e o manejo dos resíduos sólidos de que tratam as Leis Federais nº 11.445, de 05 de janeiro de 2007, que estabelece diretrizes nacionais para o saneamento básico, e a Lei nº 12.305, de 02 de agosto de 2010, que institui a Política Nacional de Resíduos Sólidos, com suas alterações e seus regulamentos.

No DF, a gestão da limpeza pública compreende as atividades relacionadas a:

- Coleta, transporte, triagem, transbordo, tratamento e destinação final de resíduos sólidos urbanos domiciliares e daqueles provenientes da coleta seletiva;
- Varrição e limpeza de logradouros e de vias públicas, incluídas as atividades de remoção e transporte dos resíduos sólidos produzidos;
- Coleta e remoção de resíduos sólidos urbanos, de resíduos volumosos, de resíduos da construção civil e correlatos entregues nas áreas sob sua competência e os lançados de forma clandestina em vias e logradouros públicos;
- Operação e manutenção de usinas e instalações destinadas à triagem e compostagem, incluindo transporte, tratamento e destinação final dos rejeitos;
- Demais atividades relacionadas ao cumprimento das diretrizes de que tratam os dispositivos relacionados aos resíduos sólidos constantes da legislação.

O SLU também coleta resíduos domiciliares acondicionados nas unidades de papa-lixo, instaladas em locais onde o caminhão coletor compactador tem acesso dificultado, assim como os volumes de entulhos da construção civil, galhadas e resíduos volumosos descartados nas unidades de papa-entulho. Volumes superiores, provenientes de grandes geradores, são recepcionados na Unidade de Recebimento de Entulho (URE), que funciona desde 29 de janeiro de 2018 na área do antigo Aterro Controlado do Jóquei.

O SLU realiza ainda a compostagem de resíduos orgânicos, comercializa ou faz a doação do composto gerado e realiza ações de educação ambiental e de conscientização e sensibilização da população para o manejo correto de resíduos sólidos. Também faz a contenção, tratamento e destinação do chorume gerado no Aterro Sanitário de Brasília (ASB) e na Usina de Tratamento de Resíduos do PSul.

## 2.1 GESTÃO E GERENCIAMENTO DOS RESÍDUOS

Na gestão e no gerenciamento de resíduos sólidos, respeitados os princípios constitucionais que regem a administração pública, o SLU deve observar a seguinte ordem de prioridade: não geração, redução, reutilização, reciclagem, tratamento dos resíduos sólidos e disposição final ambientalmente adequada dos rejeitos.
Conforme a Lei Distrital nº 5.418, de 24 de novembro de 2014, que dispõe sobre a Política Distrital de Resíduos Sólidos, e de acordo com o artigo 3º da Lei nº 7.095, de 2 de abril de 2022, que dispõe sobre o Serviço de Limpeza Urbana do Distrito Federal e dá outras providências, compete ao SLU:

I - promover a gestão da limpeza urbana e o manejo de resíduos sólidos urbanos no Distrito Federal mediante contrato de prestação de serviços ou concessão de serviço público, preferencialmente por meio de cooperativas ou associações de catadores de material reciclável;
II - exercer, em caráter privativo, a gestão do planejamento da execução das atividades públicas de interesse comuns relacionadas aos resíduos sólidos no Distrito Federal, desde que respeitadas as normas de saúde pública e de saúde do trabalhador que afetam a matéria;
III - implementar e executar as políticas e diretrizes referentes aos resíduos sólidos urbanos e as normas relacionadas com suas competências;
IV - supervisionar, controlar e fiscalizar a execução dos serviços de limpeza urbana do Distrito Federal;
V - supervisionar, controlar e fiscalizar concorrentemente a destinação final sanitária dos resíduos sólidos coletados;
VI - praticar atos relativos a licitações e contratos administrativos, com base na Lei federal nº 14.133, de 1º de abril de 2021, e ao desenvolvimento das atividades correlatas;
VII - estabelecer, em conjunto com os órgãos reguladores, fiscalizadores e ambientais do Distrito Federal, as respectivas diretrizes para a fiscalização ostensiva da disposição dos resíduos sólidos urbanos;
VIII - promover e participar de projetos e programas de orientação e educação ambiental de acordo com as diretrizes nacionais e distritais;
IX - elaborar, propor e executar atos relativos à proposta orçamentária e financeira para a execução das atividades de sua competência;
X - adquirir, alienar, arrendar, alugar e administrar seus bens e direitos;
XI - desempenhar outras atividades relacionadas à política de resíduos sólidos do Distrito Federal.

## 2.2 FLUXOS DOS RESÍDUOS SÓLIDOS NO DF

O fluxo a seguir apresenta as diversas destinações dos resíduos geridos pelo SLU:

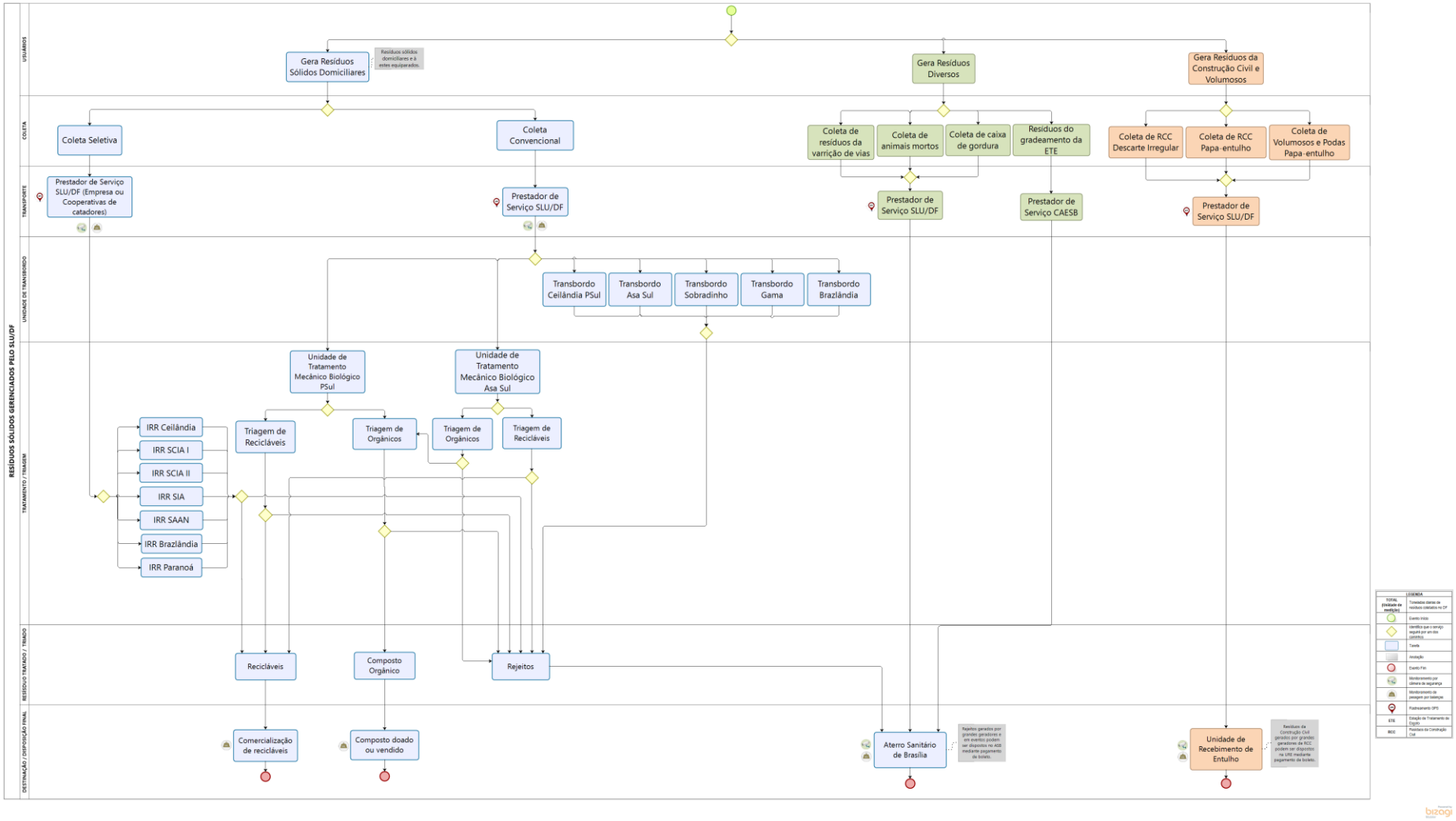

## 2.3 ORGANOGRAMA

Planalto
COLETA
SELETIVA
QXA-7687
SLU
SERVIÇO DE LIMPEZA URBANA

## 3. RECURSOS HUMANOS

| FORÇA DE TRABALHO (2024) | | | | | | |
|---|---|---|---|---|---|---|
| SERVIDORES | | ATIVIDADE - MEIO | | ATIVIDADE - FIM | | TOTAL |
| | | COM CARGO EM COMISSÃO | SEM CARGO EM COMISSÃO | COM CARGO EM COMISSÃO | SEM CARGO EM COMISSÃO | |
| Efetivos (Quadro do GDF) | | 33 | 45 | 41 | 576 | **695** |
| Comissionados (Sem vínculo efetivo) | | 67 | 0 | 21 | 0 | **88** |
| REQUISITADOS | Órgãos do GDF | 9 | 0 | 2 | 0 | **11** |
| | Órgãos Estaduais | 0 | 0 | 0 | 0 | **0** |
| | Órgãos do Governo Federal | 0 | 0 | 0 | 0 | **0** |
| OUTROS | Junta de Controle | 0 | 0 | 0 | 0 | **0** |
| | Menor Aprendiz/Jovem Candango | 0 | 0 | 0 | 4 | **4** |
| | Estagiários | 0 | 41 | 0 | 12 | **53** |
| | Terceirizados (FUNAP) | 0 | 13 | 0 | 0 | **13** |
| | Terceirizados (Comissão Jovem) | 0 | 63 | 0 | 7 | **70** |
| **Subtotal (Força de Trabalho)** | | **109** | **162** | **64** | **599** | **934** |
| **(-) Cedidos para outros órgãos** | | **0** | **0** | **0** | **171** | **171** |
| **TOTAL SLU** | | **109** | **162** | **64** | **428** | **763** |

## 3.1 SERVIDORES POR DIRETORIA

| DIRETORIAS | COM CARGO | SEM CARGO | TOTAL |
|---|---|---|---|
| PRESIDÊNCIA | 38 | 8 | **46** |
| DIRETORIA DE ADMINISTRAÇÃO E FINANÇAS | 36 | 23 | **59** |
| DIRETORIA DE LIMPEZA URBANA | 61 | 381 | **442** |
| DIRETORIA DE TECNOLOGIA E INOVAÇÃO | 16 | 3 | **19** |
| DIRETORIA TÉCNICA | 22 | 11 | **33** |
| **TOTAL** | **173** | **426** | **599** |

## 3.2 COMPOSIÇÃO DE CARGOS COMISSIONADOS

| DIRETORIAS | PREENCHIDOS | VAGOS | TOTAL |
|---|---|---|---|
| PRESIDÊNCIA | 38 | 1 | **39** |
| DIRETORIA DE ADMINISTRAÇÃO E FINANÇAS | 36 | 2 | **38** |
| DIRETORIA DE LIMPEZA URBANA | 61 | 0 | **61** |
| DIRETORIA DE TECNOLOGIA E INOVAÇÃO | 16 | 1 | **17** |
| DIRETORIA TÉCNICA | 22 | 1 | **23** |
| **TOTAL** | **173** | **5** | **178** |

## 3.3 APOSENTADORIAS

| MÊS | QUANTIDADE |
|---|---|
| **Janeiro** | 9 |
| **Fevereiro** | 0 |
| **Março** | 12 |
| **Abril** | 22 |
| **Maio** | 9 |
| **Junho** | 7 |
| **Julho** | 1 |
| **Agosto** | 8 |
| **Setembro** | 10 |
| **Outubro** | - |
| **Novembro** | - |
| **Dezembro** | - |
| **TOTAL** | **78** |

## 3.4 QUALIFICAÇÃO DOS SERVIDORES

| SÍNTESE DE PALESTRAS, CURSOS E TREINAMENTOS REALIZADOS EM 2024 | | | |
|---|---|---|---|
| **1º TRIMESTRE** | | | |
| CURSO | Aulões da Egov: Novo Manual de Comunicação Oficial do Governo do Distrito Federal – Documentos Eletrônicos | EGOV | 2 |
| | Acordo Ortográfico da Língua Portuguesa | | 1 |
| | Atualização em Gramática da Língua Portuguesa | | 1 |
| | Media training | | 1 |
| | Medidas preliminares de Tomada de Contas Especial (TCE) | | 1 |
| | Lei de Licitações e Contratos – Lei nº 14.133/2021 | | 2 |
| | Metodologias ativas em videoconferências e reuniões | | 1 |
| | Gestão e fiscalização de contratos | | 1 |
| | Gestão de processos | | 1 |
| SEMINÁRIO | I Seminário da Lei de Licitações e Contratos (Lei nº 14.133/2021) - Mudanças e desafios sob a visão dos órgãos de controle | | 1 |
| CONGRESSO | 19º Congresso Brasileiro de Pregoeiros e Agentes de Contratação | INSTITUTO NEGÓCIOS PÚBLICOS | 4 |
| CURSO | Fiscalização de projetos e obras de engenharia | ENAP | 1 |
| CURSO | Aulões da Egov: Novo Manual de Comunicação Oficial do Governo do Distrito Federal – Documentos Eletrônicos | EGOV | 2 |
| **CERTIFICADOS EMITIDOS NO 1º TRIMESTRE** | | | **17** |

| 2º TRIMESTRE | | | |
|---|---|---|---|
| CURSO | Sistema Eletrônico de Informações (SEI) – Módulo: Usar | ENAP | 1 |
| | Sistema Eletrônico de Informações (SEI) – Módulo: Administrar | | 1 |
| | Elaboração de Termos de Referência para Contratação de bens e Serviços na Nova Lei de Licitções | | 1 |
| | Termo de Referência ou Porjeto Básico para a Contratação de TIC - AVANÇADO | | 1 |
| | Fundamentos da Lei Geral de Proteção de Dados | | 1 |
| | Introdução ao Geranciamento de Áreas Contaminadas | TCB | 2 |
| | Contratação Direta na Nova Lei de Licitações (Lei nº 14.133/2021) | ABFP | 1 |
| | Planilhas de Terceirização de Mão de Obra, de acordo com a Lei nº 14.133/2021 | TCDF | 1 |
| | EFD -REINF/ E-SOCIAL X DCTFWEB X PER/DCOMP WEB DARF E GRFGTS -Teoria e Prática na Administração Publica | ATHENAS TREINAMENTOS | 7 |
| | Contratação de Ações de Capacitação e Treinamento pela Administração Pública - Como a Realizar, em Conformidade com a Jurisprudência Atual do TCU | ONE CURSOS | 1 |
| | Gestão e Fiscalização de Contratos | EGOV | 4 |
| | Oratória para cursos e palestras | | 2 |
| | Redação sem tropeços | | 7 |
| | Cerimonial e protocolo de eventos | | 1 |
| | Desenvolvimento de competências gerenciais | | 1 |
| | Educação financeira pessoal | | 1 |
| | Ética, uma questão de escolha | | 2 |
| | II Encontro Anual de Qualidade de Vida no Trabalho | | 2 |
| | Lei de Licitações e Contratos – Lei nº 14.133/2021 | | 3 |
| | Lei Geral de Proteção de Dados (LGPD) – introdução à legislação e implementação prática | | 2 |
| | Metodologias ativas e imersivas – uma prática significativa para aulas e apresentações | | 1 |
| | Mapeamento, análise e modelagem de processos | | 1 |
| | Oratória para cursos e palestras | | 2 |
| | Normas de funcionamento e de rito processual no âmbito das Comissões de Ética | | 2 |
| | Pesquisa de preço apta a fundamentar contratações públicas | | 1 |
| | Quintas de inovação - Papo de ouvidoria: Qualidade da resposta | | 1 |
| | Procedimentos disciplinares para iniciantes | | 1 |
| | Qualidade de Vida no Trabalho (QVT) | | 1 |
| | Software QGIS – Módulo intermediário | | 1 |
| | Treinamento de gestores do Sistema Eletrônico de Informações (SEI)/Sistema de Informação (SIP) - Módulo: Administrar - Versão 4.0 | | 1 |
| CONGRESSO | 1º Congresso Internacional de Resíduos Sólidos | ABES | 10 |
| | | CERTIFICADOS EMITIDOS NO 2º TRIMESTRE | 64 |

| 3º TRIMESTRE | | | |
|---|---|---|---|
| CURSO | Acordo Ortográfico da Língua Portuguesa | EGOV | 1 |
| | Atendimento ao Público | | 2 |
| | Atualização em Gramática da Língua Portuguesa | | 1 |
| | Lei de Licitações e Contratos – Lei nº 14.133/2021 | | 4 |
| | Mapeamento, análise e modelagem de processos | | 1 |
| | Liderança e Produtividade | | 17 |
| | Aumentando sua produtividade com Inteligência Artificial em 7 passos | | 1 |
| | Boas Práticas em Língua Portuguesa e Redação | | 1 |
| | Desenvolvendo projetos de ouvidoria | | 1 |
| | Sistema Eletrônico de Informações (SEI) – Módulo: Usar | | 3 |

| | | | |
|---|---|---|---|
| | SIGGo essencial – do zero ao avançado: teoria e prática | | **1** |
| | Marco Regulatório das Organizações da Sociedade Civil (MROSC) – Módulo: Manual MROSC – DF | | **1** |
| | Feedback e Comunicação Assertiva | | **1** |
| | Gestão e Fiscalização de Contratos | | **7** |
| | Fiscalização e Gestão de Contratos de TIC | | **1** |
| | Boas Práticas em Contratos de Serviços Terceirizados | | **1** |
| | Gestão e Fiscalização de Contratos Administrativos | | **6** |
| | Gestão Estratégica de Pessoas no Setor Público e o Sistema de Carreiras | **ENAP** | **1** |
| | Ética e Serviço Público | | **1** |
| | Liderança como Essência da Gestão | | **1** |
| | SEI Usar 4.0 | | **1** |
| | Knowledge Co-Creation Program on Municipal Solid Waste Management Practice (A) | **JICA** | **2** |
| | Workshops: Tomada de Subsídios para Revisão da resolução nº 21, de 25 de novembro de 2016 | **ADASA** | **2** |
| | Metodologia de auditoria e certificação das informações do Plano Distrital de Gestão Integrada de Redíduos Sólidos - Projeto ACERTAR Resíduos Sólidos do Distrito Federal | **TATO** | **1** |
| | Coleta e Gerenciamento de dados de Campo | **ACADEMIASGIS** | **1** |
| | Atendimento ao Público | **IMAZON** | **1** |
| | Elaboração de Planilhas Orçamentarias de Obras e Serviços de Engenharia | **R8** | **10** |
| | | **CERTIFICADOS EMITIDOS NO 2º TRIMESTRE** | **71** |

| | |
|---|---|
| **TOTAL DE CERTIFICADOS** | **152** |

## 3.5 FUNCIONÁRIOS E COOPERADOS TERCEIRIZADOS

| PESSOAL ENVOLVIDO NA LIMPEZA URBANA | | | | | | | | | | | | | | |
|---|---|---|---|---|---|---|---|---|---|---|---|---|---|---|
| PESSOAL LIMPEZA URBANA | Operacional | | | | | | | | | Apoio | | | | TOTAL |
| | Gari Varrição | Coletor | Ajudante | Monitor/Mobilizador/Supervisor (varrição/coleta) | Catador | Operador de Máquina | Motorista | | Diversos | Engenheiro / Técnico de Segurança do Trabalho | Médico do Trabalho /Enfermeiro / Aux. de enfermagem do trabalho | Administrativo/ Coordenação | Diversos | |
| | | | | | | | Coleta | Outras atividades | | | | | | |
| VALOR AMBIENTAL (LOTE I) Coleta Convencional e limpeza urbana | 1249 | 374 | 0 | 58 | 0 | 0 | 211 | | 108 | 3 | 6 | 137 | 0 | **2146** |
| SUSTENTARE (LOTE II) Coleta Convencional e limpeza urbana | 935 | 248 | 0 | 0 | 0 | 0 | 151 | | 120 | 4 | 8 | 70 | 0 | **1536** |
| SUMA (LOTE III) Coleta Convencional e limpeza urbana | 509 | 204 | 323 | 23 | 0 | 18 | 100 | | 80 | 5 | 2 | 40 | 0 | **1304** |
| BELFORT Resíduos dos Serviços de Saúde | 0 | 3 | 4 | 0 | 0 | 1 | 0 | | 0 | 0 | 0 | 1 | 1 | **10** |
| **TOTAL** | **2693** | **829** | **327** | **81** | **0** | **19** | **462** | | **308** | **12** | **16** | **248** | **1** | **4996** |

*Obs[1]: O campo diversos no grupo "operacional" incluem operador de carrinho de pintura e outros.*
*Obs[2]: O campo diversos no grupo "apoio" inclui borracheiros, lavadores de autos, mecânicos, fiscais de piso, vigilantes, auxiliar de tráfego, entre outros.*

## 3.6 FUNCIONÁRIOS TERCEIRIZADOS NAS UNIDADES DE PROCESSAMENTO, RECUPERAÇÃO, TRATAMENTO E DISPOSIÇÃO FINAL DOS RESÍDUOS

| PESSOAL ASB, URE, COOPERATIVA/ASSOCIAÇÃO E USINAS | Fiscal de Piso | Operador de Máquina | Motorista | Encarregados | Servente | Auxiliar Operacional | Pessoal Administrativo | Engenheiro | Catadores/ Triagem | Operador de Painel | Orientador Operacional | Auxiliar de Manutenção | Eletricista | Soldador | Mecânico | Gerente Operacional | Técnico de Segurança do trabalho | Assistente Técnico | Fiscal de Pesagem | Pintor/lavador/ Pedreiro/ Vigia/Aux. Almoxarifado | Químico | TOTAL |
|---|---|---|---|---|---|---|---|---|---|---|---|---|---|---|---|---|---|---|---|---|---|---|
| Operação e Manutenção URE - Valor Ambiental | 52 | 17 | 29 | 0 | 39 | 2 | 6 | 1 | 0 | 0 | 0 | 0 | 1 | 6 | 8 | 0 | 1 | 0 | 1 | 0 | 0 | **168** |
| Valor Ambiental - Usina L4 Sul | 0 | 10 | 4 | 2 | 14 | 7 | 0 | 0 | 0 | 3 | 0 | 5 | 0 | 3 | 0 | 0 | 3 | 2 | 0 | 0 | 0 | **50** |
| Valor Ambiental - Usina Psul | 0 | 19 | 22 | 1 | 2 | 0 | 29 | 3 | 0 | 6 | 6 | 12 | 8 | 5 | 13 | 1 | 6 | 1 | 0 | 46 | 1 | **175** |
| Consórcio Sustentare-Valor: Operação e Manutenção ASB | 3 | 15 | 11 | 3 | 4 | 32 | 10 | 2 | 0 | 0 | 0 | 0 | 0 | 0 | 0 | 0 | 1 | 0 | 4 | 0 | 0 | **95** |
| Hydros - Tratamento de chorume ASB | 0 | 4 | 0 | 3 | 0 | 4 | 3 | 0 | 0 | 0 | 0 | 0 | 0 | 0 | 0 | 2 | 0 | 0 | 0 | 0 | 0 | **16** |
| **TOTAL** | **55** | **65** | **66** | **9** | **59** | **45** | **48** | **6** | **0** | **9** | **6** | **17** | **9** | **14** | **21** | **3** | **11** | **3** | **5** | **46** | **1** | **504** |

*Obs.: Operador de estação de tratamento - Hydros - preenchido no campo operador de máquina.*

SUMA

# 4. ORÇAMENTO E RECURSOS FINANCEIROS

## 4.1 DIVISÃO DE ORÇAMENTO (EM R$)

| DIVISÃO DO ORÇAMENTO (R$) | | | | | |
|---|---|---|---|---|---|
| TIPO DE DESPESA | VALOR LIQUIDADO | | | | |
| | Pessoal Técnico Administrativo[1] | Limpeza Pública[2] | Obras /Mat. Perm. | Manutenção Administrativa[2] | Total mensal |
| Janeiro | **R$ 8.923.938** | R$ 48.975.567 | - | R$ 657.176 | **R$ 58.556.681** |
| Fevereiro | **R$ 8.587.723** | R$ 61.308.024 | - | R$ 715.885 | **R$ 70.611.632** |
| Março | **R$ 8.854.991** | R$ 52.353.832 | - | R$ 870.168 | **R$ 62.078.991** |
| Abril | **R$ 8.362.125** | R$ 42.429.853 | - | R$ 834.127 | **R$ 51.626.104** |
| Maio | **R$ 8.352.531** | R$ 67.853.993 | - | R$ 573.965 | **R$ 76.780.490** |
| Junho | **R$ 8.519.008** | R$ 56.557.317 | R$ 2.241 | R$ 1.047.270 | **R$ 66.125.836** |
| Julho | **R$ 8.538.388** | R$ 58.226.049 | - | R$ 1.244.120 | **R$ 68.008.557** |
| Agosto | **R$ 8.329.632** | R$ 56.910.858 | R$ 8.320 | R$ 959.358 | **R$ 66.208.168** |
| Setembro | **R$ 8.140.319** | R$ 37.577.848 | R$ 1.201.219 | R$ 743.507 | **R$ 47.662.893** |
| Outubro | - | - | - | - | - |
| Novembro | - | - | - | - | - |
| Dezembro | - | - | - | - | - |
| **TOTAL** | **R$ 76.608.655** | **R$ 482.193.340** | **R$ 1.211.780** | **R$ 7.645.576** | **R$ 567.659.352** |
| **Média/Mês** | R$ 8.512.073 | R$ 53.577.038 | R$ 134.642 | R$ 849.508 | R$ 63.073.261 |

*Obs[1].: Os valores relativos a Pessoal Técnico Administrativo se referem apenas aos servidores em exercício no SLU. O valor pago até SETEMBRO de 2024 a servidores cedidos a outros órgãos foi de R$ 21.190.696,95. O valor de Requisição de Pequeno Valor a Terceiros foi de R$ 706.537,87.*

*Obs[2].: Parte das faturas referentes a setembro de 2024 ainda não estão todas disponíveis para pagamento. Nesse caso, foi usada a média dos dois meses anteriores.*

## 4.2 FONTES DE RECURSOS DO SLU

| VALORES DAS FONTES | | | | | | |
|---|---|---|---|---|---|---|
| **FONTE** | **100** | **114** | **161** | **183** | **220** | **TOTAL** |
| **Janeiro** | R$ 91.910.912,00 | R$ 13.772.096,20 | - | R$ 281.350,57 | R$ 500.719,68 | **R$ 106.465.078,45** |
| **Fevereiro** | R$ 69.038.155,55 | R$ 2.249.445,16 | - | R$ 5.021.623,74 | R$ 871.274,80 | **R$ 77.180.499,25** |
| **Março** | R$ 58.599.243,32 | R$ 1.196.523,57 | - | R$ 6.144.706,43 | R$ 647.986,91 | **R$ 66.588.460,23** |
| **Abril** | R$ 15.983.852,06 | R$ 24.963.097,67 | - | R$ 13.610.085,08 | R$ 439.932,84 | **R$ 54.996.967,65** |
| **Maio** | R$ 46.395.775,71 | R$ 32.986.648,46 | - | R$ 1.185.690,55 | R$ 351.110,17 | **R$ 80.919.224,89** |
| **Junho** | R$ 17.338.539,42 | R$ 32.466.733,73 | - | R$ 19.846.035,87 | R$ 842.145,66 | **R$ 70.493.454,68** |
| **Julho** | R$ 46.462.514,37 | R$ 8.617.714,85 | - | R$ 16.480.618,43 | R$ 306.209,48 | **R$ 71.867.057,13** |
| **Agosto** | R$ 36.897.367,35 | R$ 17.737.119,50 | - | R$ 15.103.920,02 | R$ 930.441,84 | **R$ 70.668.848,71** |
| **Setembro** | R$ 12.968.990,01 | - | - | R$ 567.325,51 | R$ 2.029.203,43 | **R$ 15.565.518,95** |
| **Outubro** | - | - | - | - | - | **-** |
| **Novembro** | - | - | - | - | - | **-** |
| **Dezembro** | - | - | - | - | - | **-** |
| **%** | **64,351%** | **21,796%** | **-** | **12,727%** | **1,126%** | **100%** |
| **TOTAL** | **R$ 395.595.349,79** | **R$ 133.989.379,14** | **-** | **R$ 78.241.356,20** | **R$ 6.919.024,81** | **R$ 614.745.109,94** |

## 4.3 EVOLUÇÃO DO ORÇAMENTO

| QUADRO LOA x DESPESA (EM R$) | | | | | | |
|---|---|---|---|---|---|---|
| **Exercício** | **LOA - Receitas** | **Variação Percentual** | **Aumento Absoluto** | **Despesas** | **Variação Percentual** | **Aumento Absoluto** |
| **2011** | 323.272.152 | % | 0 | 262.768.454 | % | 0 |
| **2012** | 310.685.339 | -4 | -12.586.813 | 361.897.714 | 38 | 99.129.260 |
| **2013** | 389.082.954 | 25 | 78.397.615 | 409.233.166 | 13 | 47.335.452 |
| **2014** | 366.068.361 | -6 | -23.014.593 | 443.347.285 | 8 | 34.114.119 |
| **2015** | 346.111.997 | -5 | -19.956.364 | 487.197.691 | 10 | 43.850.406 |
| **2016** | 498.067.973 | 44 | 151.955.976 | 495.849.555 | 2 | 8.651.864 |
| **2017** | 472.234.656 | -5 | -25.833.317 | 532.513.645 | 7 | 36.664.090 |
| **2018** | 532.116.663 | 13 | 59.882.007 | 547.033.386 | 3 | 14.519.741 |
| **2019** | 534.773.833 | 0 | 2.657.170 | 497.348.293 | -9 | -49.685.093 |
| **2020** | 585.489.991 | 9 | 50.716.158 | 531.602.486 | 7 | 34.254.193 |
| **2021** | 547.859.303 | -6 | -37.630.688 | 568.336.065 | 7 | 36.733.579 |
| **2022** | 589.308.218 | 8 | 3.818.227 | 686.468.543 | 21 | 118.132.478 |
| **2023** | 685.250.423 | 16 | 137.391.120 | 815.790.562 | 19 | 129.322.019 |
| **2024** | **676.314.030** | **-1** | **-8.936.393** | **620.788.954** | **-24** | **-195.001.608** |

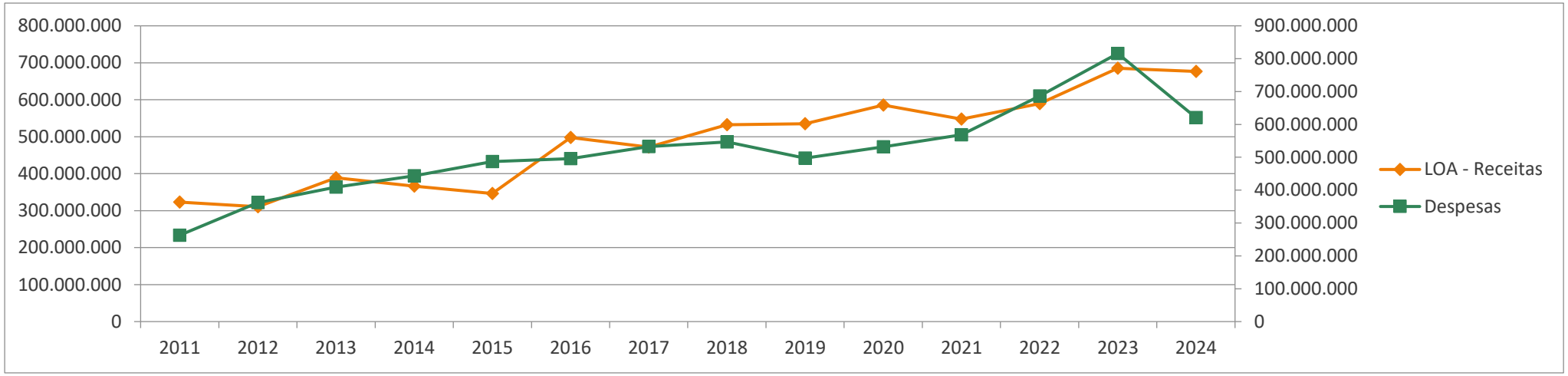


## 4.4 EVOLUÇÃO DA RECEITA DA TAXA DE LIMPEZA PÚBLICA

| EVOLUÇÃO TLP (R$) | |
|---|---|
| **2005** | 60.457.462,85 |
| **2006** | 67.477.330,40 |
| **2007** | 89.260.199,00 |
| **2008** | 88.899.388,98 |
| **2009** | 90.503.558,73 |
| **2010** | 98.620.587,56 |
| **2011** | 106.351.621,97 |
| **2012** | 113.585.231,56 |
| **2013** | 133.964.473,00 |
| **2014** | 130.782.508,70 |
| **2015** | 145.753.320,00 |
| **2016** | 155.527.079,00 |
| **2017** | 161.396.446,00 |
| **2018** | 163.637.281,00 |
| **2019** | 183.140.330,00 |
| **2020** | 182.886.863,00 |
| **2021** | 205.269.385,00 |
| **2022** | 152.316.184,00 |
| **2023** | 180.915.343,00 |
| **2024** | **173.082.803,00** |

### 4.4.1 TAXA DE LIMPEZA PÚBLICA

| TAXA DE LIMPEZA PÚBLICA (EM R$) | | | | |
|---|---|---|---|---|
| | Prevista/lançada | Realizada | Pagamento | LOA – Lei Orçamentária Anual |
| **2012** | 118.369.170,00 | 113.585.231,56 | 96% | 114.818.094,00 |
| **2013** | 146.515.189,00 | 133.964.472,63 | 91% | 142.119.733,00 |
| **2014** | 144.906.750,00 | 130.748.508,70 | 90% | 140.559.548,00 |
| **2015** | 149.822.727,00 | 144.913.853,41 | 97% | 127.868.045,00 |
| **2016** | 160.337.194,00 | 160.242.057,97 | 100% | 155.527.079,00 |
| **2017** | 161.403.927,00 | 161.396.446,00 | 100% | 161.403.927,00 |
| **2018** | 174.425.548,00 | 159.196.300,38 | 91% | 174.425.548,00 |
| **2019** | 183.140.330,00 | 173.648.794,69 | 95% | 123.042.342,00 |
| **2020** | 182.886.863,00 | 167.244.888,34 | 91% | 139.236.863,00 |
| **2021** | 205.269.385,00 | 144.705.911,99 | 70% | 139.150.453,00 |
| **2022** | 152.316.184,00 | 125.688.220,67 | 83% | 152.316.184,00 |
| **2023** | 180.915.343,00 | 179.640.668,89 | 99% | 180.915.343,00 |
| **2024** | **173.082.803,00** | **133.989.379,14** | **77%** | **251.698.003,00** |

## 4.5 DÍVIDA RECONHECIDA

| TIPO DE DESPESA | TOTAL |
|---|---|
| **Pessoal técnico administrativo** | - |
| **Limpeza Pública** | R$ 47.356.752 |
| **Obras /Materiais Permanentes** | R$ 29.505 |
| **Manutenção Administrativa** | R$ 95.592 |
| **TOTAL** | **R$ 47.481.849** |

## 4.6 RESTOS A PAGAR

| TIPO DE DESPESA | TOTAL |
|---|---|
| **Pessoal técnico administrativo** | R$ 72.625 |
| **Limpeza Pública** | R$ 4.489.544 |
| **Obras /Materiais Permanentes** | - |
| **Outros** | - |
| **Manutenção Administrativa** | R$ 1.851.988 |
| **TOTAL** | **R$ 6.414.157** |

## 4.7 CONTRATOS E CONVÊNIOS

### 4.7.1 CONTRATOS DE MANUTENÇÃO ADMINISTRATIVA

| CONTRATO Nº | EMPRESA | DATA DE ASSINATURA/ INÍCIO DA VIGÊNCIA | OBJETO | DATA DO TÉRMINO DA VIGÊNCIA | VALOR (R$) | EXECUTORES E SUPLENTES |
|---|---|---|---|---|---|---|
| 22/2010 | AR (CONDOMÍNIO) | 17/09/2010 | ALUGUEL DA SEDE - 6º ANDAR | 18/09/2025 | VALOR GLOBAL: 1.606.579,68 | LUÍS FERNANDO MONTEIRO BARBOSA, FLÁVIO RODRIGUES DE QUEIROZ MACEDO |
| 05/2022 | NEOENERGIA DISTRIBUICAO BRASILIA S.A | 03/05/2022 | DEMANDA E FORNECIMENTO DE ENERGIA ELÉTRICA PARA A LOCALIDADE: COMPLEXO NORTE – SGO, QUADRA 05, LOTE 23 – BRASÍLIA-DF | 03/05/2027 | TOTAL: R$ 275.000,00 | EDSON RODRIGUES DA SILVA E MARIA PINTO BRANDÃO |
| 06/2022 | NEOENERGIA DISTRIBUICAO BRASILIA S.A | 20/04/2022 | DEMANDA E FORNECIMENTO DE ENERGIA ELÉTRICA PARA A LOCALIDADE: ÁREA ESPECIAL QUADRA 15 CONJUNTO C1 - SCIA, CIDADE ESTRUTURAL | 20/04/2027 | TOTAL: R$ 66.539,00 | GUSTAVO DE OLIVEIRA COSTA E ALLAN ADJUTO CHAVES SOUSA |
| 07/2022 | NEOENERGIA DISTRIBUICAO BRASILIA S.A | 07/06/2022 | DEMANDA E FORNECIMENTO DE ENERGIA ELÉTRICA PARA VÁRIAS LOCALIDADES | 07/06/2027 | TOTAL: R$ 29.617,92 | JANAILDA PEREIRA DOS SANTOS E MARLY TEIXEIRA DE ARAÚJO, |
| 21/2017 | PILARES SERVIÇOS ADMINISTRATIVOS LTDA | 26/07/2017 | LOCAÇÃO DE GALPÃO PARA A INSTALAÇÃO DE CENTRO DE TRIAGEM - SCIA, GUARÁ, BRASÍLIA/DF | 31/12/2024 | VALOR GLOBAL: R$ 501.600,00 | ADRIANA CESÁRIO DA CONCEIÇÃO, ANDRÉ LUIZ JUNQUEIRA GUIMARÃES |
| 30/2017 | NAVARRO PROCESSAMENTO DE DADOS LTDA – ME | 17/10/2017 | LOCAÇÃO DE GALPÃO PARA A INSTALAÇÃO DE CENTRO DE TRIAGEM NO SETOR DE ARMAZENAMENTO E ABASTECIMENTO NORTE – SAAN, BRASÍLIA/DF | 17/10/2024 | VALOR GLOBAL: 402.833,20 | ANDRE LUIZ JUNQUEIRA GUIMARÃES/ LUCAS LEVI DE JESUS SANTANA |
| 29/2024 | EMPRESA BRASILEIRA DE CORREIOS E TELEGRAFOS - ECT | 09/05/2024 | FORNECIMENTO DE SERVIÇO DE VENDAS DE PRODUTOS DE CORREIOS | 09/05/2025 | R$ 1.635,20 | RUBENS BARROZO DA SILVA / ROGER FRAGOSO SOUZA |
| 25/2019 | GOLDI SERVIÇOS E ADMINISTRAÇÃO LTDA | 10/12/2019 | ABASTECIMENTO DE VEÍCULOS | 10/12/2024 | 557.856,00 | LUÍS FERNANDO MONTEIRO BARBOSA E CARLOS ALBERTO DO NASCIMENTO ARAÚJO |
| 03/2020 | CEB | 29/01/2020 | FORNECIMENTO DE ENERGIA ELÉTRICA | 28/11/2025 | R$ 265.000,00 (DUZENTOS E SESSENTA E CINCO MIL REAIS)- ANUAL R$ 1.325.000,00 (UM MILHÃO TREZENTOS E VINTE E CINCO MIL REAIS), C | VITOR SIMÕES COELHO MATRÍCULA Nº 281.260-6, COMO EXECUTOR TITULAR MARCONE MENDONÇA DE ARAÚJO, MATRÍCULA Nº 83.066-6, EXECUTOR SUPLENTE |
| 04/2020 | CAESB | 10/02/2020 | ABASTECIMENTO DE ÁGUA POTÁVEL | 10/02/2025 | 187.500,00 | VITOR SIMÕES COELHO, MARCONE MENDONÇA DE ARAÚJO |
| 32/2024 | INDÚSTRIA DE ÁGUA MINERAL IBIÁ LTDA | 12/07/2024 | CONTRATAÇÃO DE EMPRESA PARA O FORNECIMENTO PARCELADO DE ÁGUA, POTÁVEL, TIPO DE MESA, SEM GÁS, PROVENIENTE DE FONTES NATURAIS OU DE FONTES ARTIFICIALMENTE CAPTADAS. A UNIDADE DE FORNECIMENTO É REFERENTE AO GARRAFÃO COM 20 LITROS, PARA ATENDER DEMANDA DO SERVIÇO DE LIMPEZA URBANA (SLU) | 12/01/2025 | R$ 27.840,00 | EDSON RODRIGUES DA SILVA E MARIA DE JESUS DA SILVA |

| | | | | | | |
|---|---|---|---|---|---|---|
| 04/2023 | CASA CIVIL | 19/03/2023 | PUBLICAÇÕES DE MATÉRIAS OFICIAIS NO DIÁRIO OFICIAL DO DISTRITO FEDERAL | 19/03/2028 | GLOBAL: R$ 750.000,00 | AVELANGE PEREIRA DURÃES/ CAMILA DE OLIVEIRA ALVES |
| 08/2021 | CONNEC – TELECOMUNICAÇÕES | 14/04/2021 | CHAMADAS LOCAIS DE TELEFONIA FIXO MÓVEL | 14/04/2025 | R$ 158.205,84 (CENTO E CINQUENTA E OITO MIL DUZENTOS E CINCO REAIS E OITENTA E QUATRO CENTAVOS) | FERNANDO SABINO AMURIM, LUANA MARIA FREIRE DA SILVA |
| 22/2021 | UNIVERSIDADE PATATIVA DO ASSARE | 01/12/2023 | PRESTAÇÃO DE SERVIÇO AGENTE DE INTEGRAÇÃO PARA OPERACIONALIZAÇÃO DE PROGRAMA DE ESTÁGIO NÃO OBRIGATÓRIO NO SERVIÇO DE LIMPEZA URBANA DO DISTRITO FEDERAL. | 01/12/2024 | R$ 51.092,00 (CINQUENTA E UM MIL NOVENTA E DOIS REAIS) | MARIA DO ROSÁRIO DE LIMA GALENO/ AMANDA GOMES MARTINS |
| 30/2022 | CAESB | 03/05/2022 | PRESTAÇÃO DOS SERVIÇOS PÚBLICOS DE ABASTECIMENTO DE ÁGUA, ESGOTAMENTO SANITÁRIO E OUTROS SERVIÇOS PARA AS DEPENDÊNCIAS DO CONSUMIDOR, REFERENTES A PONTOS DE ENTREGA VOLUNTÁRIA - PEVS, NAS UNIDADES DE CONSUMO . | 16/05/2027 | R$ 27.868,32 (VINTE E SETE MIL, OITOCENTOS E SESSENTA E OITO REAIS E TRINTA E DOIS CENTAVOS) | LUÍS FERNANDO MONTEIRO BARBOSA, VITOR SIMÕES COELHO, SIMONE ALVES SILVA GAMEIRO DE SOUZA |
| 39/2022 | NEOENERGIA DISTRIBUIÇÃO BRASILIA S.A. | 25/08/2022 | PRESTAÇÃO DO SERVIÇO PÚBLICO DE DISTRIBUIÇÃO DE ENERGIA ELÉTRICA AO CONSUMIDOR E DEMAIS REGULAMENTOS EXPEDIDOS PELA AGÊNCIA NACIONAL DE ENERGIA ELÉTRICA – ANEEL | 25/08/2027 | R$ 634.420,00 | BRUNO DOS SANTOS NEVES E ANA SOFIA CAVALCANTI JUCA |
| 01/2023 | GRÁFICA E EDITORA MOVIMENTO LTDA | 20/01/2023 | O OBJETO DO PRESENTE INSTRUMENTO É A CONTRATAÇÃO DE EMPRESA ESPECIALIZADA NA PRESTAÇÃO DE SERVIÇOS GRÁFICOS PARA AÇÕES INSTITUCIONAIS E PROMOCIONAIS PROMOVIDAS PELO SLU/DF, SOB DEMANDA, E CONFORME CONDIÇÕES, QUANTIDADES E EXIGÊNCIAS ESTABELECIDAS NO TERMO DE REFERÊNCIA | 20/01/2025 | GLOBAL: R$ 3.988.765,70 | GEOVANE BARRETO SAMPAIO, ROBERTO LOPES CORREIA, MILTON PEREIRA BARROS FILHO E VINÍCIUS DE SOUSA MENDONÇA |
| 30/2024 | RTC SERVIÇOS DE MANUTENÇÃO | 23/07/2024 | REALIZAÇÃO DA ANÁLISE DA QUALIDADE DO AR INTERIOR DAS EDIFICAÇÕES DA BALANÇA DO ATERRO SANITÁRIO EM ACORDO COM A RESOLUÇÃO Nº 09 DE 2003 DA ANVISA | 23/01/2025 | R$ 799,99 | - |
| 19/2023 | SOTKON BRASIL - INDUSTRIA, COMERCIO, IMPORTACAO E EXPORTACAO LTDA | 30/10/2023 | O CONTRATO TEM POR OBJETO A PRESTAÇÃO DE SERVIÇOS DE FORNECIMENTO E INSTALAÇÃO DE 50 (CINQUENTA) UNIDADES DE CONTÊINERES SEMIENTERRADOS, CONSOANTE ESPECIFICAM OS TERMOS DO EDITAL DE LICITAÇÃO DO PREGÃO ELETRÔNICO Nº 02/2023-CPL/SLU-DF (109400063), DA PROPOSTA DE PREÇOS (110768504), DA ATA DE REGISTRO DE PREÇOS N.º 01/2023 (124777476), QUE PASSAM A INTEGRAR O PRESENTE INSTRUMENTO SEM NECESSIDADE DE TRANSCRIÇÃO NA ÍNTEGRA. | 30/10/2024 | 2.687.850,00 (DOIS MILHÕES, SEISCENTOS E OITENTA E SETE MIL OITOCENTOS E CINQUENTA REAIS) | MARCUS VINÍCIUS DE RESENDE MAIA LEITE, MATRÍCULA Nº 276.568-3, LORENA GONÇALVES BRASIL, MATRÍCULA Nº 281.342-4, MURILO DE OLIVEIRA CAIXÊTA MAT. 276.310-9<br>FLAVIO RODRIGUES DE QUEIROZ MACEDO<br>MAT. 281,344-0- SUPLENTE |
| 20/2023 | SOTKON BRASIL - INDUSTRIA, COMERCIO, IMPORTACAO E EXPORTACAOLTDA | 23/11/2023 | PRESTAÇÃO DE SERVIÇOS DE FORNECIMENTO E INSTALAÇÃO DE 17 (DEZESSETE) UNIDADES DE CONTÊINERES SEMIENTERRADOS, CONSOANTE ESPECIFICAM OS TERMOS DO EDITAL DE LICITAÇÃO | 22/11/2024 | 913.866,00 | ANDREA RODRIGUES DE ALMEIDA, JULIO CESAR CAMARGO, EDMUNDO PACHECO GADELHA, LUIS FERNANDO MONTEIRO BARBOSA |

| | | | | | | |
|---|---|---|---|---|---|---|
| | | | DO PREGÃO ELETRÔNICO Nº 02/2023-CPL/SLU-DF. NATUREZA DE DESPESA: 449052 | | | |
| 21/2023 | EMPRESA LUC ENGENHARIA E INTEGRAÇÃO DE SISTEMA DE SEGURANÇA LTD | 23/11/2023 | O CONTRATO TEM POR OBJETO A CONTRATAÇÃO DE EMPRESA ESPECIALIZADA PARA O FORNECIMENTO DE CONTROLADORAS E SOFTWARE PARA AUTOMATIZAR AS CANCELAS DO SERVIÇO DE LIMPEZA URBANA DO DISTRITO FEDERAL, INCLUINDO A ENTREGA, IMPLANTAÇÃO, MANUTENÇÃO E ASSISTÊNCIA TÉCNICA PELO PERÍODO DE 36 MESES. | 22/11/2026 | 16.680,89 (DEZESSEIS MIL SEISCENTOS E OITENTA REAIS E OITENTA E NOVE CENTAVOS) | MARCONE MENDONÇA DE ARAÚJO MATRÍCULA Nº 83.066-6 CARLOS ALBERTO DO NASCIMENTO ARAUJO MATRÍCULA Nº 282.195-8. |
| 22/2023 | SOTKON BRASIL - INDUSTRIA, COMERCIO, IMPORTACAO E EXPORTACAOLTDA | 20/12/2023 | CONTRATO TEM POR OBJETO A PRESTAÇÃO DE SERVIÇOS DE FORNECIMENTO, INSTALAÇÃO E EVENTUAL REALOCAÇÃO E REPOSIÇÃO DE 07 (SETE) UNIDADES DE CONTÊINERES SEMIENTERRADOS, CONSOANTE ESPECIFICAM OS TERMOS DO EDITAL DE PREGÃO ELETRÔNICO Nº 02/2023-SLU-DF | 19/12/2024 | R$ 376.299,00 (TREZENTOS E SETENTA E SEIS MIL, DUZENTOS E NOVENTA E NOVE REAIS) | CRISTINA MARIA VALENTE ATCHABAHIAN, RG-CI Nº : 11.110.980-2 SSP/SP, E RICARDO GONÇALVES VALENTE, RG-CI Nº 7.980.532-2 SSP/SP. |
| 18/2023 | TECNOLTA EQUIPAMENTOS ELETRÔNICOS LTDA, NOS TERMOS DO PADRÃO Nº 04/2002. | 23/11/2023 | A PRESTAÇÃO DE SERVIÇO DE OUTSOURCING DE IMPRESSÃO, CÓPIA E DIGITALIZAÇÃO, COM DISPONIBILIZAÇÃO DE EQUIPAMENTOS MONOCROMÁTICAS E POLICROMÁTICAS E SCANNERS, A SEREM CONTRATADOS POR GRUPO, INCLUINDO INSTALAÇÃO, SUPORTE TÉCNICO E MANUTENÇÃO ON-SITE (INCLUINDO PEÇAS), ALÉM DO FORNECIMENTO DE INSUMOS (TONER, ROLETES, CARTUCHO, BASTÕES, CILINDROS, FUSORES), ORIENTAÇÃO DE UTILIZAÇÃO E SISTEMA DE BILHETAGEM, CONTEMPLANDO DISPONIBILIZAÇÃO DE ESTOQUE NAS UNIDADES PARA CUMPRIMENTO DOS NÍVEIS DE SERVIÇOS - SLA, | 22/11/2027 | R$ 908.870,40 (NOVECENTOS E OITO MIL OITOCENTOS E SETENTA REAIS E QUARENTA CENTAVOS) | FABIANO MAGALHÃES SILVA, MISAEL BATISTA DE SOUZA SILVA |
| 12/2024 | MLA ENSAIOS ANALÍTICOS | 21/03/2024 | LABORATÓRIO ACREDITADO PARA AVALIAR OS PARÂMETROS DO EFLUENTE | 19/03/2025 | R$ 35.862,56 | AGUARDANDO |
| 15/2024 | NCT INFORMATICA LTDA | 18/03/2024 | LICENCIAMENTO DE EQUIPAMENTOS DE FIREWALL | 17/03/2027 | R$ 377.790,00 | AGUARDANDO |
| 16/2023 | SOTKON BRASIL | 25/03/2024 | CONTRATAÇÃO DA PRESTAÇÃO DE SERVIÇOS DE FORNECIMENTO E INSTALAÇÃO DE 28 (VINTE E OITO) CONTÊINERES SEMIENTERRADOS | 22/03/2025 | R$ 1.451.438,00 | EDMUNDO PACHECO GADELHA, EVERALDO ANTÔNIO DE ARAÚJO, MURILO DE OLIVEIRA CAIXÊTA, FLAVIO RODRIGUES DE QUEIROZ MACEDO |
| 33/2024 | VCS COMERCIO E SERVICOS DE CHAVEIROS | 20/08/2024 | EMPRESA ESPECIALIZADA PARA PRESTAÇÃO DE SERVIÇOS DE CHAVEIRO | 20/08/2025 | R$ 3.632,00 | SÉRGIO FERNANDES DE FARIA, JOSANE NASCIMENTO DE OLIVEIRA |
| 34/2024 | ÁGUA MINERAL IBIA LTDA | 21/08/2024 | FORNECIMENTO PARCELADO DE ÁGUA, POTÁVEL, TIPO DE MESA, SEM GÁS, PROVENIENTE DE FONTES NATURAIS OU DE FONTES ARTIFICIALMENTE CAPTADAS. A UNIDADE DE FORNECIMENTO É REFERENTE AO GARRAFÃO COM 20 LITROS | 21/08/2025 | R$ 14.030,00 | EDSON RODRIGUES DA SILVA - MATRÍCULA: 280.960-5 E MARIA DE JESUS DA SILVA - MATRÍCULA: 83.155-7 |

| | | | | | | |
|---|---|---|---|---|---|---|
| 35/2024 | FORT GÁS LTDA | 29/08/2024 | AQUISIÇÃO DE GÁS ENGARRAFADO - GÁS LIQUEFEITO DE PETRÓLEO (GLP) | 29/08/2025 | R$ 10.500,00 | MARIA DE JESUS DA SILVA E EDSON RODRIGUES DA SILVA |
| 37/2024 | GLOBALSEC TECNOLOGIA DA INFORMAÇÃO LTDA | 23/09/2024 | AQUISIÇÃO, SOB DEMANDA, DE CERTIFICADOS DIGITAIS A3, DO TIPO E- CPF, COM FORNECIMENTO DE TOKEN (DISPOSITIVO DE CRIPTOGRÁFICO), VÁLIDOS POR NO MÍNIMO 36 (TRINTA E SEIS) MESES, E CERTIFICADO DIGITAL A1, DO TIPO E- CPNPJ, VÁLIDO POR 12 (DOZE) MESES, AMBOS DENTRO DAS ESPECIFICAÇÕES E NORMAS DO ICP-BRASIL, NAS CONDIÇÕES ESTABELECIDAS NO TERMO DE REFERÊNCIA. | 23/09/2025 | R$ 824,00 | JÚLIO CESAR CARMARGO, MARCONE MENDONÇA DE ARAUJO |
| 61/2018 | NEOENERGIA DISTRIBUIÇÃO BRASÍLIA | 21/01/2019 | IRR P SUL - CEILÂNDIA | 28/11/2024 | R$ 76.800,00 | FABIENE FREIRE AMORIM, SERGIO FERNANDES DE FARIA, MARCONE MENDONÇA DE ARAÚJO |
| 19/2020 | HYDROS SOLUÇÕES AMBIENTAIS LTDA | 07/11/2020 | TRATAMENTO DE CHORUME GERADO NO ATERRO SANITÁRIO DE BRASÍLIA - ASB, USINA DE TRATAMENTO MECÂNICO E BIOLÓGICO DA CEILÂNDIA UTMB - P SUL | 07/11/2024 | R$ 17.352,77 | JULIANA FRUTUOSO GOMES, THIAGO BRAGA PINHEIRO, WANDERLEY DAS CHAGAS ALBUQUERQUE |
| 16/2021 | FRAL | 25/08/2021 | PRESTAÇÃO DE SERVIÇOS DE ASSESSORIA, CONSULTORIA, ORIENTAÇÃO E ASSISTÊNCIA OPERACIONAL EM APOIO À FISCALIZAÇÃO DAS ATIVIDADES GERAIS DO ATERRO SANITÁRIO DE BRASÍLIA - ASB, LOCALIZADO NA RODOVIA DF 180, KM 21, BRASÍLIA - DF | 16/08/2025 | R$ 340.223,28 | JULIANA FRUTUOSO GOMES, THIAGO BRAGA PINHEIRO, WANDERLEY DAS CHAGAS ALBUQUERQUE |
| 11/2023 | UATUMÃ TURISMO E EVENTOS EIRELI | 27/09/2023 | AGENCIAMENTO DE VIAGENS | 26/09/2025 | R$ 53.730,00 | THAYANE DAS NEVES SOARES, BRUNA TOLEDO DE ARAUJO MELO |
| 12/2023 | CONSÓRCIO SUSTENTARE-VALOR II | 10/08/2023 | OPERAÇÃO E MANUTENÇÃO DAS ETAPAS 3 E 4 | 10/11/2027 | R$ 135.526.380,00 | WANDERLEY DAS CHAGAS ALBUQUERQUE, JULIANA FRUTUOSO GOMES, THIAGO BRAGA PINHEIRO, ADAUTO FERNANDES DOS REIS. |
| 13/2023 | OTC.DOC | 11/08/2023 | TRATAMENTO ARQUIVÍSTICO DE DOCUMENTOS E PROCESSOS, DIGITALIZAÇÃO E MICROFILMAGEM QUE PASSAM A INTEGRAR O PRESENTE TERMO. | 10/08/2025 | R$ 2.651.497,72 | ROGER FRAGOSO SOUZA, MARIA DE JESUS DA SILVA, FLAVIANA SILVA OLIVEIRA. |

### 4.7.2 CONVÊNIOS

| CONTRATO Nº | EMPRESA | DATA DE ASSINATURA / INÍCIO DA VIGÊNCIA | OBJETO | TÉRMINO DA VIGÊNCIA | VALOR |
|---|---|---|---|---|---|
| 03/2017 | SLU COM BRB | 20/10/2017 | CONTA VINCULADA - ACORDO DE COOPERAÇÃO | 20/10/2027 | NÃO ENVOLVE A TRANSFERÊNCIA DE RECURSOS FINANCEIROS |
| 01/2023 | INSTITUTO DE ASSISTÊNCIA À SAÚDE DOS SERVIDORES DO DISTRITO FEDERAL - INAS/DF | 03/08/2023 | O PRESENTE CONVÊNIO DE ADESÃO TEM POR OBJETO A PRESTAÇÃO DE ASSISTÊNCIA SUPLEMENTAR À SAÚDE AOS SERVIDORES DO SERVIÇO DE LIMPEZA URBANA DO DISTRITO FEDERAL - SLU/DF, ATIVOS E SEUS RESPECTIVOS DEPENDENTES, POSSIBILITANDO O INGRESSO NO PLANO DE ASSISTÊNCIA SUPLEMENTAR À SAÚDE - GDF SAÚDE. | SER PRORROGADO SUCESSIVAMENTE, RESPEITADA A VIGÊNCIA MÁXIMA DECENAL | NÃO ENVOLVE A TRANSFERÊNCIA DE RECURSOS FINANCEIROS |

| | | | | | |
|---|---|---|---|---|---|
| 01/2020 | SEMA X SLU X CENTCOOP | 01/12/2020 | ASSESSORIA TÉCNICA, CAPACITAÇÃO E À GESTÃO DOS CENTROS DE TRIAGEM DE MATERIAIS RECICLÁVEIS | 01/12/2024 | NÃO ENVOLVE A TRANSFERÊNCIA DE RECURSOS FINANCEIROS |

### 4.7.3 CONTRATOS DE OBRAS

| CONTRATO Nº | EMPRESA | DATA DE ASSINATURA/ INÍCIO DA VIGÊNCIA | OBJETO | TÉRMINO DA VIGÊNCIA | VALOR (R$) | EXECUTORES E SUPLENTES |
|---|---|---|---|---|---|---|
| 06/2023 | GOLDMAN SOLUÇÕES EM SANEAMENTO EIRELI | 05/05/2023 | PRESTAÇÃO DE SERVIÇOS DE EXECUÇÃO, SOB DEMANDA, DE SUCÇÃO POR BOMBEAMENTO DE CHORUME NA UNIDADE DE RECEBIMENTO DE ENTULHO - URE (ÁREA ESPECIAL, QD. 15, CONJUNTO C1, SCIA/ESTRUTURAL), TRANSPORTE E DESCARTE EM LAGOA DE ACUMULAÇÃO DO ATERRO SANITÁRIO DE BRASÍLIA - ASB (RODOVIA DF 180, KM 16, SAMAMBAIA) | 09/05/2025 | R$ 2.671.584,00 | ALLAN ADJUTO CHAVES SOUSA, PAULA DE SOUSA ALVES E FELIPE LEITE NISIYAMA |
| 17/2024 | JM MIX CONSTRUTORA E COMERCIO EIRELI | 25/04/2024 | PONTO DE ENTREGA VOLUNTÁRIA - GRANJA DO TORTO E RIACHO FUNDO | 24/04/2025 | R$ 771.250,00 | FERNANDO EDSON OLIVEIRA PEREIRA, EDMUNDO PACHECO GADELHA, GLAYSON LUIZ ALVARENGA CHAMICO, |
| 20/2024 | AVISERRA SOLUÇÕES AMBIENTAIS | 27/05/2024 | AVISERRA SOLUÇÕES AMBIENTAIS | 27/05/2025 | R$ 4.577.444,67 | EDMUNDO PACHECO GADELHA, GLORIA LUSTOSA PIRES, DANIEL ROCHA ALVES |
| 19/2024 | JM MIX CONSTRUTORA E COMERCIO EIRELI | 21/05/2024 | PONTOS DE ENTREGA VOLUNTÁRIA - PEVS NAS REGIÕES ADMINISTRATIVAS DO ITAPOÃ – (RA XXVIII) E PLANALTINA - (RA VI) | 20/05/2025 | R$ 771.250,00 | FERNANDO EDSON OLIVEIRA PEREIRA, EDMUNDO PACHECO GADELHA, GLAYSON LUIZ ALVARENGA CHAMICO, |

### 4.7.4 CONTRATOS DE AQUISIÇÃO DE EQUIPAMENTOS

| CONTRATO Nº | EMPRESA | DATA DE ASSINATURA/ INÍCIO DA VIGÊNCIA | OBJETO | TÉRMINO DA VIGÊNCIA | VALOR (R$) | EXECUTORES E SUPLENTES |
|---|---|---|---|---|---|---|
| 18/2024 | SOTKON BRASIL | 17/05/2024 | FORNECIMENTO E INSTALAÇÃO DE CONTEINERS SEMIENTERRADOS | 16/05/2025 | R$ 1.236.411,00 | EDMUNDO PACHECO GADELHA, EVERALDO ANTÔNIO DE ARAÚJO, MURILO DE OLIVEIRA CAIXÊTA, FLAVIO RODRIGUES DE QUEIROZ MACEDO |

### 4.7.5 CONTRATOS DE SERVIÇOS TERCEIRIZADOS

| CONTRATO Nº | EMPRESA | DATA DE ASSINATURA/ INÍCIO DA VIGÊNCIA | OBJETO | TÉRMINO DA VIGÊNCIA | VALOR (R$) | EXECUTORES E SUPLENTES |
|---|---|---|---|---|---|---|
| 07/2023 | FUNAP | 05/05/2023 | FORNECIMENTO DE MÃO DE OBRA DE REEDUCANTO EM REGIME SEMIABERTO. | 04/05/2025 | R$ 36.926,10 (TRINTA E SEIS MIL NOVECENTOS E VINTE E SEIS REAIS E DEZ CENTAVOS) | GEOVANI LOPES FERNANDES E SÉRGIO FERNANDES DE FARIA |

| | | | | | | |
|---|---|---|---|---|---|---|
| 10/2023 | EMPRESA NOTORIUN TECNOLOGIA EM SOFTWARE LTDA | 28/08/2023 | O CONTRATO TEM POR OBJETO A PRESTAÇÃO DE SERVIÇOS NA ÁREA DE TECNOLOGIA DA INFORMAÇÃO REALIZANDO A SUSTENTAÇÃO/MANUTENÇÃO DOS SISTEMAS DE MONITORAMENTO DE LIMPEZA URBANA (SIMLUR), GISGESTÃO, RESÍDUOS CONSTRUÇÃO CIVIL (RCC) E DESENVOLVIMENTO DE OUTROS SISTEMAS, CONSOANTE ESPECIFICA O EDITAL DE LICITAÇÃO DO PREGÃO ELETRÔNICO Nº 09/2023-SLU/DF (114394922), E A PROPOSTA DE PREÇOS (117209918). | 27/08/2025 | R$ 740.000,00 | LEANDRO HENRIQUE ANTUNES DE CARVALHO E DOUGLAS GASPARINI DE LIMA |
| 01/2024 | FRAL CONSULTORIA LTDA | 24/01/2024 | ELABORAÇÃO DE PROJETO EXECUTIVO COMPLETO DE CONCEPÇÃO, IMPLANTAÇÃO, OPERAÇÃO E MANUTENÇÃO DA NOVA UNIDADE DE RECEBIMENTO DE ENTULHOS, CONFORME ESPECIFICAÇÕES CONTIDAS NO PROJETO BÁSICO, ANEXO NO EDITAL DA LICITAÇÃO | 23/01/2026 | R$ 1.739.978,61 | FRANCISCO ANTONIO MENDES JORGE, ISABELE NOVAIS OLIVEIRA, ALEXANDRO DOS SANTOS HENRIQUES E LUCAS DIOGO CAIXETA |
| 32/2021 | INSTITUTO LUCIMAR MALAQUIAS | 24/12/2021 | PRESTAÇÃO DE SERVIÇOS A SEREM EXECUTADOS DE FORMA CONTÍNUA, CORRESPONDENTES À CONTRATAÇÃO DE ASSOCIAÇÃO DE PORTADORES DE DEFICIÊNCIA FÍSICA, SEM FINS LUCRATIVOS E DE COMPROVADA IDONEIDADE, PARA A DISPONIBILIZAÇÃO DE PESSOAS PORTADORAS DE DEFICIÊNCIA | 02/01/2025 | R$ 2.713.569,80 | FABIENE FREIRE AMORIM, SERGIO FERNANDES DE FARIA, MARCONE MENDONÇA DE ARAÚJO |

### 4.7.6 CONTRATOS DE COLETA CONVENCIONAL

| CONTRATO Nº | EMPRESA | DATA DE ASSINATURA/ INÍCIO DA VIGÊNCIA | OBJETO | TÉRMINO DA VIGÊNCIA | VALOR (R$) | EXECUTORES E SUPLENTES |
|---|---|---|---|---|---|---|
| 18/2019 | VALOR AMBIENTAL LTDA | 05/07/2019 | SERVIÇO DE COLETA URBANA - LOTE I | 09/10/2024 | R$ 911.125.174,79 | MARIA VITORIA NAVA SILVA DO CARMO, ANA SOFIA CAVALCANTI JUCÁ, MAYARA JORDANA BARROS OLIVEIRA SANTOS, LUANDA WALESKA DE SOUZA, THAYANE DAS NEVES SOARES, JULIÃO PIRES DA MOTA, IVAN CUNHA, JOAQUINA FONSECA DA SILVA, MARIA PINTO BRANDÃO, VALDEMIR INÁCIO ATAÍDE, JOSÉ LÚCIO LOPES, REGINA LOPES DA SILVA, DANIELA DE JESUS SOARES |
| 19/2019 | SUSTENTARE SANEAMENTO S/A | 05/07/2019 | SERVIÇO DE COLETA URBANA - LOTE II | 09/10/2024 | R$ 624.597.669,62 | GABRIEL MIRANDA SERRÃO, MAURÍCIO DE GOIS GOMES, LUANDA WALESKA DE SOUZA, THAYANE DAS NEVES SOARES, DANIELA DE JESUS SOARES, VALTENE SANTOS RIBEIRO, VERA LÚCIA BRAGA DIAS GONÇALVES, ÁGUEDO FRANCISCO DA SILVA, CLAUDIO LUIS SOUZA BORGES, FREDERICO MARX OLIVEIRA SILVA |
| 24/2019 | SUMA BRASIL - SERVIÇOS URBANOS E MEIO AMBIENTE S.A. | 09/10/2019 | SERVIÇO DE COLETA URBANA - LOTE III | 09/10/2024 | R$ 725.911.114,02 | DEUSIMAR CARLOS PINTO, EMIVALDO BATISTA NETO, JOSÉ RONALDO GONÇALVES, CARLOS HENRIQUE SILVA, MARCELO ANTÔNIO RIBEIRO, RAIMUNDO MACHADO |

| | | | | | | |
|---|---|---|---|---|---|---|
| | | | | | | DOS SANTOS, THAÍS MATOS RESENDE, DANIELA JESUS SOARES, AMANDA BRITO BARBOSA |
| 03/2021 | BELFORT GERENCIAMENTO DE RESÍDUOS LTDA | 04/03/2021 | SERVIÇOS DE COLETA, TRANSPORTE, TRATAMENTO E DISPOSIÇÃO FINAL, DE FORMA REGULAR, DOS RESÍDUOS DE SERVIÇOS DE SAÚDE | 04/03/2025 | R$ 4.269,24 | BRUNA KARLA SOARES ARAUJO, ANDRÉ LUIZ JUNQUEIRA GUIMARÃES, FRANCISCO ANTONIO MENDES JORGE e MANOEL MESSIAS FRANCISCO SOUZA |
| 25/2021 | CONÁGUA AMBIENTAL LTDA | 05/11/2021 | PRESTAÇÃO DE SERVIÇOS DE LABORATÓRIO ACREDITADO PELO INMETRO PARA AVALIAR OS PARÂMETROS E INDICADORES DA EFICÁCIA DO TRATAMENTO DO EFLUENTE NA USINA DE TRATAMENTO DE CHORUME - UTC, LOCALIZADA NO ATERRO SANITÁRIO DE BRASÍLIA - ASB, | 05/11/2024 | R$ 84.240,00 (oitenta e quatro mil e duzentos e quarenta reais) | THIAGO BRAGA PINHEIRO e BRUNO DOS SANTOS NEVES |
| 36/2024 | VALOR AMBIENTAL LTDA | 05/09/2024 | CONTRATAÇÃO DE EMPRESA PARA PRESTAÇÃO DE SERVIÇO DE MONITORAMENTO E MANUTENÇÃO DA UNIDADE DE RECEBIMENTO DE ENTULHOS - URE | 05/09/2025 | R$ 25.259.334,90 | JORGE ALEXANDRE DE SOUSA, PAULA DE SOUSA ALVES E FELIPE LEITE NISIYAMA |
| 19/2020 | HYDROS SOLUÇÕES AMBIENTAIS LTDA | 06/11/2023 | TRATAMENTO DE CHORUME GERADO NO ATERRO SANITÁRIO DE BRASÍLIA - ASB, USINA DE TRATAMENTO MECÂNICO E BIOLÓGICO DA CEILÂNDIA UTMB - P SUL | 07/11/2024 | R$ 17.352,77 | JULIANA FRUTUOSO GOMES, THIAGO BRAGA PINHEIRO, WANDERLEY DAS CHAGAS ALBUQUERQUE |
| 20/2021 | VALOR AMBIENTAL LTDA | 13/09/2021 | PRESTAÇÃO DE SERVIÇOS DE OPERAÇÃO, CONTROLE E MANUTENÇÃO DA USINA DE TRATAMENTO MECÂNICO BIOLÓGICO COM PRODUÇÃO DE COMPOSTO CRU DA CEILÂNDIA (UTMB – CEILÂNDIA) E DA USINA DE TRATAMENTO MECÂNICO BIOLÓGICO DA ASA SUL (UTMB – ASA SUL); OPERAÇÃO DE COMPOSTAGEM NA USINA DE TRATAMENTO MECÂNICO BIOLÓGICO DA CEILÂNDIA (UTMB – CEILÂNDIA); TRANSPORTE DE COMPOSTO CRU DA USINA DE TRATAMENTO MECÂNICO BIOLÓGICO DA ASA SUL (UTMB – ASA SUL) ATÉ A USINA DE TRATAMENTO MECÂNICO BIOLÓGICO DA CEILÂNDIA (UTMB – CEILÂNDIA); E TRANSPORTE DE REJEITO DAS USINAS CEILÂNDIA (UTMB – CEILÂNDIA) E ASA SUL (UTMB – ASA SUL) ATÉ O ATERRO SANITÁRIO DE BRASÍLIA; E TRANSPORTE DE CHORUME DAS USINAS CEILÂNDIA (UTMB – CEILÂNDIA) ATÉ A UNIDADE DE RECEBIMENTO DE ENTULHO - URE E/OU ATERRO SANITÁRIO DE BRASÍLIA - ASB | 01/09/2025 | R$ 25.494.439,46 | JOSÉ NILTON ARRAIS DA SILVA, VINÍCIUS DE ABREU MENDONÇA, JOSÉ ROMILDO DOS SANTOS, MARCELO LOPES VIEIRA BEZERRA, THAYANE DAS NEVES SOARES, YUSEIJI BRANT ROCHA |
| 41/2022 | NORESA | 04/10/2022 | TRANSPORTE PARA DESTINAÇÃO FINAL DE RESÍDUOS DA CONSTRUÇÃO CIVIL, PODAS E VOLUMOSOS ENTREGUES EM 23 PONTOS DE ENTREGA VOLUNTÁRIA DE PEQUENOS VOLUMES (PEV), | 04/10/2024 | R$ 11.487.612,96 | FRANCILIO RIBEIRO JUNIOR, MARCELO LOPES VIEIRA BEZERRA, EVERALDO ANTÔNIO DE ARAÚJO, JOSE DURVAL DE PINA VASCONCELOS SOUZA,MARIA RAQUEL FERREIRA SANTANA, THAYANE DAS NEVES SOARES. |

| | | | | | | |
|---|---|---|---|---|---|---|
| | | | ADMINISTRAÇÃO E GESTÃO DESTAS UNIDADES E PARA A REMOÇÃO DE ANIMAIS MORTOS DE VIAS E LOGRADOUROS PÚBLICOS | | | |

### 4.7.7 CONTRATOS DE COLETA SELETIVA E TRIAGEM

| CONTRATO Nº | EMPRESA | DATA DE ASSINATURA/ INÍCIO DA VIGÊNCIA | OBJETO | TÉRMINO DA VIGÊNCIA | VALOR (R$) | EXECUTORES E SUPLENTES |
|---|---|---|---|---|---|---|
| 21/2024 | RECICLA MAIS | 05/06/2024 | PROCESSAMENTO DE RESÍDUOS SÓLIDOS URBANOS QUADRA 05 CONJUNTO D, LOTES 1 E 2 - PARANOÁ/DF | 05/06/2025 | R$ 481.849,12 | ANDRÉ LUIZ JUNQUEIRA GUIMARÃES, ANDERSON FERNANDES DE MOURA, ADRIANA CESÁRIO DA CONCEIÇÃO |
| 22/2024 | ACOBRAZ | 05/06/2024 | PROCESSAMENTO DE RESÍDUOS SÓLIDOS URBANOS AE – N° 02 LOTES I A L – SETOR NORTE – ÁREA DE TRANSBORDO DO SLU - BRAZLÂNDIA/DF. | 05/06/2025 | R$ 353.758,44 | ANDRÉ LUIZ JUNQUEIRA GUIMARÃES, ANDERSON FERNANDES DE MOURA, ADRIANA CESÁRIO DA CONCEIÇÃO |
| 23/2024 | COOPATIVA | 05/06/2024 | PROCESSAMENTO DE RESÍDUOS SÓLIDOS URBANOS S.I.A. TRECHO 17 LOTE 1.660/1.700 - BRASÍLIA/DF. | 05/06/2025 | R$ 289.109,47 | ANDRÉ LUIZ JUNQUEIRA GUIMARÃES, ANDERSON FERNANDES DE MOURA, ADRIANA CESÁRIO DA CONCEIÇÃO |
| 24/2024 | COOPERDIFE | 05/06/2024 | PROCESSAMENTO DE RESÍDUOS SÓLIDOS URBANOS QUADRA 04 – LOTES 07 E 08 – GALPÃO - SOBRADINHO/DF | 05/06/2025 | R$ 867.328,42 | ANDRÉ LUIZ JUNQUEIRA GUIMARÃES, ANDERSON FERNANDES DE MOURA, ADRIANA CESÁRIO DA CONCEIÇÃO |
| 25/2024 | RENOVE | 05/06/2024 | PROCESSAMENTO DE RESÍDUOS SÓLIDOS URBANOS L4 SUL, AE - USINA DE TRATAMENTO MECÂNICO BIOLÓGICO DO SLU - UTMB - ASA SUL - BRASÍLIA/DF | 05/06/2025 | R$ 982.662,32 | ANDRÉ LUIZ JUNQUEIRA GUIMARÃES, ANDERSON FERNANDES DE MOURA, ADRIANA CESÁRIO DA CONCEIÇÃO |
| 26/2024 | CATAGUAR | 05/06/2024 | PROCESSAMENTO DE RESÍDUOS SÓLIDOS URBANOS QNP 28 AE - UNIDADE DE TRATAMENTO MECÂNICO BIOLÓGICO - UTMB/SLU – CEILÂNDIA/DF. | 05/06/2025 | R$ 864.742,84 | ANDRÉ LUIZ JUNQUEIRA GUIMARÃES, ANDERSON FERNANDES DE MOURA, ADRIANA CESÁRIO DA CONCEIÇÃO |
| 27/2024 | RENASCER | 05/06/2024 | PROCESSAMENTO DE RESÍDUOS SÓLIDOS URBANOS SIA - TRECHO 17 - LOTE 1660/1700 - BRASÍLIA/DF | 05/06/2025 | R$ 337.294,39 | ANDRÉ LUIZ JUNQUEIRA GUIMARÃES, ANDERSON FERNANDES DE MOURA, ADRIANA CESÁRIO DA CONCEIÇÃO |
| 28/2024 | RECICLE A VIDA | 05/06/2024 | PROCESSAMENTO DE RESÍDUOS SÓLIDOS URBANOS QNM 28 MÓDULO B, AE – CEILÂNDIA/DF | 05/06/2025 | R$ 1.445.547,37 | ANDRÉ LUIZ JUNQUEIRA GUIMARÃES, ANDERSON FERNANDES DE MOURA, ADRIANA CESÁRIO DA CONCEIÇÃO |
| 31/2024 | RECICLA BRASÍLIA | 28/06/2024 | PROCESSAMENTO DE RESÍDUOS SÓLIDOS URBANOS, COMPREENDENDO AS ATIVIDADES DE RECEPÇÃO, TRIAGEM, PRENSAGEM, ENFARDAMENTO, ARMAZENAMENTO E COMERCIALIZAÇÃO FRUTO DESTA ATIVIDADE, PARA ATENDER ÀS | 28/06/2025 | R$ 741.193,13 | ANDRÉ LUIZ JUNQUEIRA GUIMARÃES, ANDERSON FERNANDES DE MOURA, ADRIANA CESÁRIO DA CONCEIÇÃO |

| | | | | | | |
|---|---|---|---|---|---|---|
| | | | NECESSIDADES DO SERVIÇO DE LIMPEZA URBANA – SLU/DF NO PÁTIO FERROVIÁRIO AE - EPAC - CIDADE DO AUTOMÓVEL - BRASÍLIA/DF. | | | |
| 11/2021 | COOPERATIVA DE TRABALHO DOS CATADORES COOTRAEMPOCAP-ASAS | 28/05/2021 | PRESTAÇÃO DE SERVIÇO PÚBLICO PROCESSAMENTO DE RESÍDUOS SÓLIDOS URBANOS A SEREM EXECUTADOS DE FORMA CONTÍNUA, COMPREENDENDO AS ATIVIDADES DE RECEPÇÃO, TRIAGEM, PRENSAGEM, ENFARDAMENTO, ARMAZENAMENTO E COMERCIALIZAÇÃO FRUTO DESTA ATIVIDADE, PARA ATENDER ÀS NECESSIDADES DO SERVIÇO DE LIMPEZA URBANA – SLU/DF | 28/05/2025 | R$ 848.592,00 (OITOCENTOS E QUARENTA E OITO MIL QUINHENTOS E NOVENTA E DOIS REAIS) | ANDRÉ LUIZ JUNQUEIRA GUIMARÃES, YUSEIJI BRANT ROCHA KUDO, ADRIANA CESÁRIO DA CONCEIÇÃO |
| 08/2022 | COOPERATIVA, DE RECICLAGEM AMBIENTAL-COOPERDIFE | 29/04/2022 | PRESTAÇÃO DE SERVIÇOS DE COLETA, TRANSPORTE E DESTINAÇÃO DE RESÍDUOS URBANOS RECICLÁVEIS SECOS DOMICILIARES E COMERCIAIS, COM A REMOÇÃO DO REJEITO PARA DISPOSIÇÃO FINAL EM LOCAL DEFINIDO PELO SLU | 29/04/2025 | R$ 656.403,12 (SEISCENTOS E CINQUENTA E SEIS MIL QUATROCENTOS E TRÊS REAIS E DOZE CENTAVOS) | FRANCISCO ANTÔNIO MENDES JORGE, ISABELE NOVAIS OLIVEIRA, LUCAS DIOGO CAIXETA, ALEXANDRO DOS SANTOS HENRIQUES, LEONIDES LAINE BAIÃO PIRES, GABRIEL RODRIGUES ROCHA E SILVA, JÚLIO CAMPOS FONTES DE ALVARENGA, NELSON GONÇALVES PIRES FILHO |
| 09/2022 | COOPERATIVA DE TRABALHO RECICLA MAIS BRASIL | 29/04/2022 | PRESTAÇÃO DE SERVIÇOS DE COLETA, TRANSPORTE E DESTINAÇÃO DE RESÍDUOS URBANOS RECICLÁVEIS SECOS DOMICILIARES E COMERCIAIS, COM A REMOÇÃO DO REJEITO PARA DISPOSIÇÃO FINAL EM LOCAL DEFINIDO PELO SLU | 29/04/2025 | R$ 684.044,16 (SEISCENTOS E OITENTA E QUATRO MIL QUARENTA E QUATRO REAIS E DEZESSEIS CENTAVOS) | FRANCISCO ANTÔNIO MENDES JORGE, ISABELE NOVAIS OLIVEIRA, LUCAS DIOGO CAIXETA, ALEXANDRO DOS SANTOS HENRIQUES, LEONIDES LAINE BAIÃO PIRES, GABRIEL RODRIGUES ROCHA E SILVA, JÚLIO CAMPOS FONTES DE ALVARENGA, NELSON GONÇALVES PIRES FILHO |
| 29/2022 | COOPERATIVA DE TRABALHO ESPECIAL LIBERDADE PARA SONHAR - CTELS | 29/04/2022 | PRESTAÇÃO DE SERVIÇOS DE COLETA, TRANSPORTE E DESTINAÇÃO DE RESÍDUOS URBANOS RECICLÁVEIS SECOS DOMICILIARES E COMERCIAIS, COM A REMOÇÃO DO REJEITO PARA DISPOSIÇÃO FINAL EM LOCAL DEFINIDO PELO SLU PARA ATENDER ÀS NECESSIDADES DO SERVIÇO DE LIMPEZA URBANA – SLU/DF, REFERENTE AO LOTE 22 - ARNIQUEIRA, | 29/04/2025 | R$ 430.800,00 (QUATROCENTOS E TRINTA MIL E OITOCENTOS REAIS) | FRANCISCO ANTÔNIO MENDES JORGE, ISABELE NOVAIS OLIVEIRA, LUCAS DIOGO CAIXETA, ALEXANDRO DOS SANTOS HENRIQUES, LEONIDES LAINE BAIÃO PIRES, GABRIEL RODRIGUES ROCHA E SILVA, JÚLIO CAMPOS FONTES DE ALVARENGA, NELSON GONÇALVES PIRES FILHO |
| 28/2022 | COOPERATIVA DE TRABALHO E DE MATERIAL RECICLADO E DE EDUCAÇÃO AMBIENTAL NOVA ESPERANÇA COOPERNOES | 29/04/2022 | PRESTAÇÃO DE SERVIÇOS DE COLETA, TRANSPORTE E DESTINAÇÃO DE RESÍDUOS URBANOS RECICLÁVEIS SECOS DOMICILIARES E COMERCIAIS, COM A REMOÇÃO DO REJEITO PARA DISPOSIÇÃO FINAL EM LOCAL DEFINIDO PELO SLU PARA ATENDER ÀS NECESSIDADES DO SERVIÇO DE LIMPEZA URBANA – SLU/DF, REFERENTE AO LOTE 21 - SCIA | 29/04/2025 | R$ 465.149,96 (QUATROCENTOS E SESSENTA E CINCO MIL CENTO E QUARENTA E NOVE REAIS E NOVENTA E SEIS CENTAVOS) | FRANCISCO ANTÔNIO MENDES JORGE, ISABELE NOVAIS OLIVEIRA, LUCAS DIOGO CAIXETA, ALEXANDRO DOS SANTOS HENRIQUES, LEONIDES LAINE BAIÃO PIRES, GABRIEL RODRIGUES ROCHA E SILVA, JÚLIO CAMPOS FONTES DE ALVARENGA, NELSON GONÇALVES PIRES FILHO |
| 27/2022 | COOPERATIVA DE TRABALHO DE CATADORES DE MATERIAIS RECICLÁVEIS E DE | 29/04/2022 | PRESTAÇÃO DE SERVIÇOS DE COLETA, TRANSPORTE E DESTINAÇÃO DE RESÍDUOS URBANOS RECICLÁVEIS SECOS DOMICILIARES E COMERCIAIS, | 29/04/2025 | R$ 434.026,44 (QUATROCENTOS E TRINTA E QUATRO MIL VINTE E SEIS | FRANCISCO ANTÔNIO MENDES JORGE, ISABELE NOVAIS OLIVEIRA, LUCAS DIOGO CAIXETA, ALEXANDRO DOS SANTOS HENRIQUES, LEONIDES LAINE BAIÃO PIRES, GABRIEL |

| | | | | | | |
|---|---|---|---|---|---|---|
| | EDUCAÇÃO AMBIENTAL - NOVA SUPERAÇÃO | | COM A REMOÇÃO DO REJEITO PARA DISPOSIÇÃO FINAL EM LOCAL DEFINIDO PELO SLU PARA ATENDER ÀS NECESSIDADES DO SERVIÇO DE LIMPEZA URBANA – SLU/DF, REFERENTE AO LOTE 20 - SIA | | REAIS E QUARENTA E QUATRO CENTAVOS) | RODRIGUES ROCHA E SILVA, JÚLIO CAMPOS FONTES DE ALVARENGA, NELSON GONÇALVES PIRES FILHO |
| 26/2022 | PLANALTO COOPERATIVA AMBIENTAL | 29/04/2022 | PRESTAÇÃO DE SERVIÇOS DE COLETA, TRANSPORTE E DESTINAÇÃO DE RESÍDUOS URBANOS RECICLÁVEIS SECOS DOMICILIARES E COMERCIAIS, COM A REMOÇÃO DO REJEITO PARA DISPOSIÇÃO FINAL EM LOCAL DEFINIDO PELO SLU PARA ATENDER ÀS NECESSIDADES DO SERVIÇO DE LIMPEZA URBANA – SLU/DF, REFERENTE AO LOTE LOTE 19 - SETOR DE MANSÕES DE SOBRADINHO 1 E FERCAL, | 29/04/2025 | R$ 530.400,00 (QUINHENTOS E TRINTA MIL E QUATROCENTOS REAIS) | FRANCISCO ANTÔNIO MENDES JORGE, ISABELE NOVAIS OLIVEIRA, LUCAS DIOGO CAIXETA, ALEXANDRO DOS SANTOS HENRIQUES, LEONIDES LAINE BAIÃO PIRES, GABRIEL RODRIGUES ROCHA E SILVA, JÚLIO CAMPOS FONTES DE ALVARENGA, NELSON GONÇALVES PIRES FILHO |
| 25/2022 | COOPERATIVA DE TRABALHO DE CATADORES FLOR DO CERRADO | 29/04/2022 | PRESTAÇÃO DE SERVIÇOS DE COLETA, TRANSPORTE E DESTINAÇÃO DE RESÍDUOS URBANOS RECICLÁVEIS SECOS DOMICILIARES E COMERCIAIS, COM A REMOÇÃO DO REJEITO PARA DISPOSIÇÃO FINAL EM LOCAL DEFINIDO PELO SLU PARA ATENDER ÀS NECESSIDADES DO SERVIÇO DE LIMPEZA URBANA – SLU/DF, REFERENTE AO LOTE LOTE 18 - PLANALTINA II | 29/04/2025 | R$ 621.600,00 (SEISCENTOS E VINTE E UM MIL E SEISCENTOS REAIS) | FRANCISCO ANTÔNIO MENDES JORGE, ISABELE NOVAIS OLIVEIRA, LUCAS DIOGO CAIXETA, ALEXANDRO DOS SANTOS HENRIQUES, LEONIDES LAINE BAIÃO PIRES, GABRIEL RODRIGUES ROCHA E SILVA, JÚLIO CAMPOS FONTES DE ALVARENGA, NELSON GONÇALVES PIRES FILHO |
| 24/2022 | COOPERATIVA DE TRABALHO RECICLAMAIS | 29/04/2022 | PRESTAÇÃO DE SERVIÇOS DE COLETA, TRANSPORTE E DESTINAÇÃO DE RESÍDUOS URBANOS RECICLÁVEIS SECOS DOMICILIARES E COMERCIAIS, COM A REMOÇÃO DO REJEITO PARA DISPOSIÇÃO FINAL EM LOCAL DEFINIDO PELO SLU PARA ATENDER ÀS NECESSIDADES DO SERVIÇO DE LIMPEZA URBANA – SLU/DF, REFERENTE AO LOTE 17 - PLANALTINA I | 29/04/2025 | R$ 554.635,14 (QUINHENTOS E CINQUENTA E QUATRO MIL SEISCENTOS E TRINTA E CINCO REAIS E QUATORZE CENTAVOS) | FRANCISCO ANTÔNIO MENDES JORGE, ISABELE NOVAIS OLIVEIRA, LUCAS DIOGO CAIXETA, ALEXANDRO DOS SANTOS HENRIQUES, LEONIDES LAINE BAIÃO PIRES, GABRIEL RODRIGUES ROCHA E SILVA, JÚLIO CAMPOS FONTES DE ALVARENGA, NELSON GONÇALVES PIRES FILHO |
| 23/2022 | COOPERATIVA DE TRABALHO DE RECICLAGEM AMBIENTAL - CONSTRUIR | 29/04/2022 | PRESTAÇÃO DE SERVIÇOS DE COLETA, TRANSPORTE E DESTINAÇÃO DE RESÍDUOS URBANOS RECICLÁVEIS SECOS DOMICILIARES E COMERCIAIS, COM A REMOÇÃO DO REJEITO PARA DISPOSIÇÃO FINAL EM LOCAL DEFINIDO PELO SLU PARA ATENDER ÀS NECESSIDADES DO SERVIÇO DE LIMPEZA URBANA – SLU/DF, REFERENTE AO LOTE 16 COLÔNIA AGRÍCOLA SAMAMBAIA | 29/04/2025 | R$ 458.657,16 (QUATROCENTOS E CINQUENTA E OITO MIL SEISCENTOS E CINQUENTA E SETE REAIS E DEZESSEIS CENTAVOS) | FRANCISCO ANTÔNIO MENDES JORGE, ISABELE NOVAIS OLIVEIRA, LUCAS DIOGO CAIXETA, ALEXANDRO DOS SANTOS HENRIQUES, LEONIDES LAINE BAIÃO PIRES, GABRIEL RODRIGUES ROCHA E SILVA, JÚLIO CAMPOS FONTES DE ALVARENGA, NELSON GONÇALVES PIRES FILHO |

| | | | | | | |
|---|---|---|---|---|---|---|
| 22/2022 | COOPERATIVA DE RECICLAGEM AMBIENTAL PLASFERRO | 29/04/2022 | PRESTAÇÃO DE SERVIÇOS DE COLETA, TRANSPORTE E DESTINAÇÃO DE RESÍDUOS URBANOS RECICLÁVEIS SECOS DOMICILIARES E COMERCIAIS, COM A REMOÇÃO DO REJEITO PARA DISPOSIÇÃO FINAL EM LOCAL DEFINIDO PELO SLU PARA ATENDER ÀS NECESSIDADES DO SERVIÇO DE LIMPEZA URBANA – SLU/DF, REFERENTE AO LOTE 15 - JARDIM BOTÂNICO III, | 29/04/2025 | R$ 544.024,20 (QUINHENTOS E QUARENTA E QUATRO MIL VINTE E QUATRO REAIS E VINTE CENTAVOS) | FRANCISCO ANTÔNIO MENDES JORGE, ISABELE NOVAIS OLIVEIRA, LUCAS DIOGO CAIXETA, ALEXANDRO DOS SANTOS HENRIQUES, LEONIDES LAINE BAIÃO PIRES, GABRIEL RODRIGUES ROCHA E SILVA, JÚLIO CAMPOS FONTES DE ALVARENGA, NELSON GONÇALVES PIRES FILHO |
| 21/2022 | COOPERATIVA DE TRABALHO RECICLA MAIS BRASIL | 29/04/2022 | PRESTAÇÃO DE SERVIÇOS DE COLETA, TRANSPORTE E DESTINAÇÃO DE RESÍDUOS URBANOS RECICLÁVEIS SECOS DOMICILIARES E COMERCIAIS, COM A REMOÇÃO DO REJEITO PARA DISPOSIÇÃO FINAL EM LOCAL DEFINIDO PELO SLU PARA ATENDER ÀS NECESSIDADES DO SERVIÇO DE LIMPEZA URBANA – SLU/DF, REFERENTE AO LOTE 14 - JARDIM BOTÂNICO II | 29/04/2025 | R$ 582.001,20 (QUINHENTOS E OITENTA E DOIS MIL E UM REAL E VINTE CENTAVOS) | FRANCISCO ANTÔNIO MENDES JORGE, ISABELE NOVAIS OLIVEIRA, LUCAS DIOGO CAIXETA, ALEXANDRO DOS SANTOS HENRIQUES, LEONIDES LAINE BAIÃO PIRES, GABRIEL RODRIGUES ROCHA E SILVA, JÚLIO CAMPOS FONTES DE ALVARENGA, NELSON GONÇALVES PIRES FILHO |
| 20/2022 | COOPERATIVA DE RECICLAGEM, TRABALHO E PRODUÇÃO - CORTRAP | 29/04/2022 | PRESTAÇÃO DE SERVIÇOS DE COLETA, TRANSPORTE E DESTINAÇÃO DE RESÍDUOS URBANOS RECICLÁVEIS SECOS DOMICILIARES E COMERCIAIS, COM A REMOÇÃO DO REJEITO PARA DISPOSIÇÃO FINAL EM LOCAL DEFINIDO PELO SLU PARA ATENDER ÀS NECESSIDADES DO SERVIÇO DE LIMPEZA URBANA – SLU/DF, REFERENTE AO LOTE LOTE 13 - JARDIM BOTÂNICO I | 29/04/2025 | R$ 588.000,00 (QUINHENTOS E OITENTA E OITO MIL REAIS) | FRANCISCO ANTÔNIO MENDES JORGE, ISABELE NOVAIS OLIVEIRA, LUCAS DIOGO CAIXETA, ALEXANDRO DOS SANTOS HENRIQUES, LEONIDES LAINE BAIÃO PIRES, GABRIEL RODRIGUES ROCHA E SILVA, JÚLIO CAMPOS FONTES DE ALVARENGA, NELSON GONÇALVES PIRES FILHO |
| 19/2022 | COOPERATIVA DE TRABALHO DE COLETA SELETIVA DE MATERIAIS RECICLAVEIS E RESIDUOS SOLIDOS RECICLO | 29/04/2022 | PRESTAÇÃO DE SERVIÇOS DE COLETA, TRANSPORTE E DESTINAÇÃO DE RESÍDUOS URBANOS RECICLÁVEIS SECOS DOMICILIARES E COMERCIAIS, COM A REMOÇÃO DO REJEITO PARA DISPOSIÇÃO FINAL EM LOCAL DEFINIDO PELO SLU PARA ATENDER ÀS NECESSIDADES DO SERVIÇO DE LIMPEZA URBANA – SLU/DF, REFERENTE AO LOTE 12 - PARKWAY | 29/04/2025 | R$ 432.000,00 (QUATROCENTOS E TRINTA E DOIS MIL REAIS) | FRANCISCO ANTÔNIO MENDES JORGE, ISABELE NOVAIS OLIVEIRA, LUCAS DIOGO CAIXETA, ALEXANDRO DOS SANTOS HENRIQUES, LEONIDES LAINE BAIÃO PIRES, GABRIEL RODRIGUES ROCHA E SILVA, JÚLIO CAMPOS FONTES DE ALVARENGA, NELSON GONÇALVES PIRES FILHO |
| 18/2022 | COOPERATIVA DE TRABALHO DE RECICLAGEM DE BRAZLÂNDIA | 29/04/2022 | PRESTAÇÃO DE SERVIÇOS DE COLETA, TRANSPORTE E DESTINAÇÃO DE RESÍDUOS URBANOS RECICLÁVEIS SECOS DOMICILIARES E COMERCIAIS, COM A REMOÇÃO DO REJEITO PARA DISPOSIÇÃO FINAL EM LOCAL DEFINIDO PELO SLU PARA ATENDER ÀS NECESSIDADES DO SERVIÇO DE LIMPEZA URBANA – SLU/DF, REFERENTE AO LOTE 11 - BRAZLÂNDIA | 29/04/2025 | R$ 546.000,00 (QUINHENTOS E QUARENTA E SEIS MIL REAIS) | FRANCISCO ANTÔNIO MENDES JORGE, ISABELE NOVAIS OLIVEIRA, LUCAS DIOGO CAIXETA, ALEXANDRO DOS SANTOS HENRIQUES, LEONIDES LAINE BAIÃO PIRES, GABRIEL RODRIGUES ROCHA E SILVA, JÚLIO CAMPOS FONTES DE ALVARENGA, NELSON GONÇALVES PIRES FILHO |

| | | | | | | |
|---|---|---|---|---|---|---|
| 17/2022 | COOPERATIVA DE TRABALHO RECICLE A VIDA DE CATADORES DO DF | 29/04/2022 | PRESTAÇÃO DE SERVIÇOS DE COLETA, TRANSPORTE E DESTINAÇÃO DE RESÍDUOS URBANOS RECICLÁVEIS SECOS DOMICILIARES E COMERCIAIS, COM A REMOÇÃO DO REJEITO PARA DISPOSIÇÃO FINAL EM LOCAL DEFINIDO PELO SLU PARA ATENDER ÀS NECESSIDADES DO SERVIÇO DE LIMPEZA URBANA – SLU/DF, REFERENTE AO LOTE 10 - SAMAMBAIA | 29/04/2025 | R$ 722.477,36 (SETECENTOS E VINTE E DOIS MIL QUATROCENTOS E SETENTA E SETE REAIS E TRINTA E SEIS CENTAVOS) | FRANCISCO ANTÔNIO MENDES JORGE, ISABELE NOVAIS OLIVEIRA, LUCAS DIOGO CAIXETA, ALEXANDRO DOS SANTOS HENRIQUES, LEONIDES LAINE BAIÃO PIRES, GABRIEL RODRIGUES ROCHA E SILVA, JÚLIO CAMPOS FONTES DE ALVARENGA, NELSON GONÇALVES PIRES FILHO |
| 16/2022 | R3 COOPERATIVA DE CATADORES DE SANTA MARIA | 29/04/2022 | PRESTAÇÃO DE SERVIÇOS DE COLETA, TRANSPORTE E DESTINAÇÃO DE RESÍDUOS URBANOS RECICLÁVEIS SECOS DOMICILIARES E COMERCIAIS, COM A REMOÇÃO DO REJEITO PARA DISPOSIÇÃO FINAL EM LOCAL DEFINIDO PELO SLU PARA ATENDER ÀS NECESSIDADES DO SERVIÇO DE LIMPEZA URBANA – SLU/DF, REFERENTE AO LOTE 9 - SANTA MARIA | 29/04/2025 | R$ 618.002,98 (SEISCENTOS E DEZOITO MIL DOIS REAIS E NOVENTA E OITO CENTAVOS) | FRANCISCO ANTÔNIO MENDES JORGE, ISABELE NOVAIS OLIVEIRA, LUCAS DIOGO CAIXETA, ALEXANDRO DOS SANTOS HENRIQUES, LEONIDES LAINE BAIÃO PIRES, GABRIEL RODRIGUES ROCHA E SILVA, JÚLIO CAMPOS FONTES DE ALVARENGA, NELSON GONÇALVES PIRES FILHO |
| 15/2022 | COOPERATIVA E TRABALHO DE CATADORES DE MATERIAIS RECICLÁVEIS E REUTILIZÁVEIS AMBIENTAL - COOPERE | 29/04/2022 | PRESTAÇÃO DE SERVIÇOS DE COLETA, TRANSPORTE E DESTINAÇÃO DE RESÍDUOS URBANOS RECICLÁVEIS SECOS DOMICILIARES E COMERCIAIS, COM A REMOÇÃO DO REJEITO PARA DISPOSIÇÃO FINAL EM LOCAL DEFINIDO PELO SLU PARA ATENDER ÀS NECESSIDADES DO SERVIÇO DE LIMPEZA URBANA – SLU/DF, REFERENTE AO LOTE 08 - RIACHO FUNDO I E II | 29/04/2025 | R$ 629.999,76 (SEISCENTOS E VINTE E NOVE MIL NOVECENTOS E NOVENTA E NOVE REAIS E SETENTA E SEIS CENTAVOS) | FRANCISCO ANTÔNIO MENDES JORGE, ISABELE NOVAIS OLIVEIRA, LUCAS DIOGO CAIXETA, ALEXANDRO DOS SANTOS HENRIQUES, LEONIDES LAINE BAIÃO PIRES, GABRIEL RODRIGUES ROCHA E SILVA, JÚLIO CAMPOS FONTES DE ALVARENGA, NELSON GONÇALVES PIRES FILHO |
| 14/2022 | COOPERATIVA DE CATADORES DE MATERIAIS RECICLÁVEIS- RENASCER | 29/04/2022 | PRESTAÇÃO DE SERVIÇOS DE COLETA, TRANSPORTE E DESTINAÇÃO DE RESÍDUOS URBANOS RECICLÁVEIS SECOS DOMICILIARES E COMERCIAIS, COM A REMOÇÃO DO REJEITO PARA DISPOSIÇÃO FINAL EM LOCAL DEFINIDO PELO SLU PARA ATENDER ÀS NECESSIDADES DO SERVIÇO DE LIMPEZA URBANA – SLU/DF, REFERENTE AO LOTE 7 - CANDANGOLÂNDIA E NÚCLEO BANDEIRANTE | 29/04/2025 | R$ 516.821,64 (QUINHENTOS E DEZESSEIS MIL OITOCENTOS E VINTE E UM REAIS E SESSENTA E QUATRO CENTAVOS) | FRANCISCO ANTÔNIO MENDES JORGE, ISABELE NOVAIS OLIVEIRA, LUCAS DIOGO CAIXETA, ALEXANDRO DOS SANTOS HENRIQUES, LEONIDES LAINE BAIÃO PIRES, GABRIEL RODRIGUES ROCHA E SILVA, JÚLIO CAMPOS FONTES DE ALVARENGA, NELSON GONÇALVES PIRES FILHO |
| 13/2022 | ASSOCIAÇÃO DE CATADORES DE MATERIAIS RECICLÁVELS VENCENDO OS OBSTÁCULOS | 29/04/2022 | PRESTAÇÃO DE SERVIÇOS DE COLETA, TRANSPORTE E DESTINAÇÃO DE RESÍDUOS URBANOS RECICLÁVEIS SECOS DOMICILIARES E COMERCIAIS, COM A REMOÇÃO DO REJEITO PARA DISPOSIÇÃO FINAL EM LOCAL DEFINIDO PELO SLU PARA ATENDER ÀS NECESSIDADES DO SERVIÇO DE LIMPEZA URBANA – SLU/DF, | 29/04/2025 | R$ 444.000,00 (QUATROCENTOS E QUARENTA E QUATRO MIL REAIS) | FRANCISCO ANTÔNIO MENDES JORGE, ISABELE NOVAIS OLIVEIRA, LUCAS DIOGO CAIXETA, ALEXANDRO DOS SANTOS HENRIQUES, LEONIDES LAINE BAIÃO PIRES, GABRIEL RODRIGUES ROCHA E SILVA, JÚLIO CAMPOS FONTES DE ALVARENGA, NELSON GONÇALVES PIRES FILHO |

| | | | | | | |
|---|---|---|---|---|---|---|
| | | | REFERENTE AO LOTE 6 - CRUZEIRO VELHO | | | |
| 12/2022 | ASSOCIAÇÃO DE CATADORES DE MATERIAIS RECICLÁVEIS DO DISTRITO FEDERAL - RECICLA BRASÍLIA | 29/04/2022 | PRESTAÇÃO DE SERVIÇOS DE COLETA, TRANSPORTE E DESTINAÇÃO DE RESÍDUOS URBANOS RECICLÁVEIS SECOS DOMICILIARES E COMERCIAIS, COM A REMOÇÃO DO REJEITO PARA DISPOSIÇÃO FINAL EM LOCAL DEFINIDO PELO SLU PARA ATENDER ÀS NECESSIDADES DO SERVIÇO DE LIMPEZA URBANA – SLU/DF, REFERENTE AO LOTE 5 - LAGO SUL | 29/04/2025 | R$ 643.200,00 (SEISCENTOS E QUARENTA E TRÊS MIL E DUZENTOS REAIS) | FRANCISCO ANTÔNIO MENDES JORGE, ISABELE NOVAIS OLIVEIRA, LUCAS DIOGO CAIXETA, ALEXANDRO DOS SANTOS HENRIQUES, LEONIDES LAINE BAIÃO PIRES, GABRIEL RODRIGUES ROCHA E SILVA, JÚLIO CAMPOS FONTES DE ALVARENGA, NELSON GONÇALVES PIRES FILHO |
| 11/2022 | COOPERATIVA TRABALHO DE RECICLAGEM DO VARJÃO - CRV | 29/04/2022 | PRESTAÇÃO DE SERVIÇOS DE COLETA, TRANSPORTE E DESTINAÇÃO DE RESÍDUOS URBANOS RECICLÁVEIS SECOS DOMICILIARES E COMERCIAIS, COM A REMOÇÃO DO REJEITO PARA DISPOSIÇÃO FINAL EM LOCAL DEFINIDO PELO SLU PARA ATENDER ÀS NECESSIDADES DO SERVIÇO DE LIMPEZA URBANA – SLU/DF, REFERENTE AO LOTE 4 - LAGO NORTE E VARJÃO | 29/04/2025 | R$ 522.000,12 (QUINHENTOS E VINTE E DOIS MIL REAIS E DOZE CENTAVOS) | FRANCISCO ANTÔNIO MENDES JORGE, ISABELE NOVAIS OLIVEIRA, LUCAS DIOGO CAIXETA, ALEXANDRO DOS SANTOS HENRIQUES, LEONIDES LAINE BAIÃO PIRES, GABRIEL RODRIGUES ROCHA E SILVA, JÚLIO CAMPOS FONTES DE ALVARENGA, NELSON GONÇALVES PIRES FILHO |
| 10/2022 | COOPERATIVA DE TRABALHO DE CATADORES ECOLIMPO | 29/04/2022 | PRESTAÇÃO DE SERVIÇOS DE COLETA, TRANSPORTE E DESTINAÇÃO DE RESÍDUOS URBANOS RECICLÁVEIS SECOS DOMICILIARES E COMERCIAIS, COM A REMOÇÃO DO REJEITO PARA DISPOSIÇÃO FINAL EM LOCAL DEFINIDO PELO SLU PARA ATENDER ÀS NECESSIDADES DO SERVIÇO DE LIMPEZA URBANA – SLU/DF, REFERENTE AO LOTE 3 - SÃO SEBASTIÃO E JARDIM MANGUEIRAL | 29/04/2025 | R$ 568.805,84 (QUINHENTOS E SESSENTA E OITO MIL OITOCENTOS E CINCO REAIS E OITENTA E QUATRO CENTAVOS) | FRANCISCO ANTÔNIO MENDES JORGE, ISABELE NOVAIS OLIVEIRA, LUCAS DIOGO CAIXETA, ALEXANDRO DOS SANTOS HENRIQUES, LEONIDES LAINE BAIÃO PIRES, GABRIEL RODRIGUES ROCHA E SILVA, JÚLIO CAMPOS FONTES DE ALVARENGA, NELSON GONÇALVES PIRES FILHO |
| 02/2024 | COORACE | 16/01/2024 | TRIAGEM, PRENSAGEM, ENFARDAMENTO, ARMAZENAMENTO E COMERCIALIZAÇÃO | 15/01/2025 | R$ 1.907.737,92 | ANDRÉ LUIZ JUNQUEIRA GUIMARÃES, ANDERSON FERNANDES DE MOURA, ADRIANA CESÁRIO DA CONCEIÇÃO, LUCAS LEVI DE JESUS SANTANA |
| 03/2024 | CONSTRUIR | 16/01/2024 | TRIAGEM, PRENSAGEM, ENFARDAMENTO, ARMAZENAMENTO E COMERCIALIZAÇÃO | 15/01/2025 | R$ 963.504,00 | ANDRÉ LUIZ JUNQUEIRA GUIMARÃES, ANDERSON FERNANDES DE MOURA, ADRIANA CESÁRIO DA CONCEIÇÃO, LUCAS LEVI DE JESUS SANTANA |
| 04/2024 | VALOR AMBIENTAL LTDA | 08/02/2024 | RQQ NO ATERRO SANITÁRIO DE BRASÍLIA (ASB) | 07/02/2025 | R$ 3.212.500,96 | EDMUNDO PACHECO GADELHA, WAGNER EVANGELISTA DA SILVA, DANIEL ROCHA ALVES |
| 05/2024 | COOPERATIVA COOPERNOES | 16/01/2024 | TRIAGEM, PRENSAGEM, ENFARDAMENTO, ARMAZENAMENTO E COMERCIALIZAÇÃO | 15/01/2025 | R$ 433.576,80 | ANDRÉ LUIZ JUNQUEIRA GUIMARÃES, ANDERSON FERNANDES DE MOURA, ADRIANA CESÁRIO DA CONCEIÇÃO, LUCAS LEVI DE JESUS SANTANA |
| 06/2024 | COOPERATIVA CORTRAP | 16/01/2024 | TRIAGEM, PRENSAGEM, ENFARDAMENTO, ARMAZENAMENTO E COMERCIALIZAÇÃO | 15/01/2025 | R$ 409.489,20 | ANDRÉ LUIZ JUNQUEIRA GUIMARÃES, ANDERSON FERNANDES DE MOURA, ADRIANA CESÁRIO DA CONCEIÇÃO, LUCAS LEVI DE JESUS SANTANA |
| 07/2024 | ASSOCIAÇÃO AMBIENTE | 16/01/2024 | TRIAGEM, PRENSAGEM, ENFARDAMENTO, ARMAZENAMENTO E COMERCIALIZAÇÃO | 15/01/2025 | R$ 2.408.760,00 | ANDRÉ LUIZ JUNQUEIRA GUIMARÃES, ANDERSON FERNANDES DE MOURA, ADRIANA CESÁRIO DA CONCEIÇÃO, LUCAS LEVI DE JESUS SANTANA |

| | | | | | | |
|---|---|---|---|---|---|---|
| 08/2024 | COOPERATIVA PLASFERRO | 16/01/2024 | TRIAGEM, PRENSAGEM, ENFARDAMENTO, ARMAZENAMENTO E COMERCIALIZAÇÃO | 15/01/2025 | R$ 963.504,00 | ANDRÉ LUIZ JUNQUEIRA GUIMARÃES, ANDERSON FERNANDES DE MOURA, ADRIANA CESÁRIO DA CONCEIÇÃO, LUCAS LEVI DE JESUS SANTANA |
| 09/2024 | COOPERATIVA COOPERLIMPO | 22/01/2024 | TRIAGEM, PRENSAGEM, ENFARDAMENTO, ARMAZENAMENTO E COMERCIALIZAÇÃO | 21/01/2025 | R$ 785.952,00 | ANDRÉ LUIZ JUNQUEIRA GUIMARÃES, ANDERSON FERNANDES DE MOURA, ADRIANA CESÁRIO DA CONCEIÇÃO, LUCAS LEVI DE JESUS SANTANA |
| 10/2024 | COOPERATIVA COOPERE | 16/01/2024 | TRIAGEM, PRENSAGEM, ENFARDAMENTO, ARMAZENAMENTO E COMERCIALIZAÇÃO | 15/01/2025 | R$ 433.576,80 | ANDRÉ LUIZ JUNQUEIRA GUIMARÃES, ANDERSON FERNANDES DE MOURA, ADRIANA CESÁRIO DA CONCEIÇÃO, LUCAS LEVI DE JESUS SANTANA |
| 37/2022 | COOPERATIVA DE TRABALHO DOS CATADORES COOPERFÉ | 29/07/2022 | PRESTAÇÃO DE SERVIÇO PÚBLICO DE PROCESSAMENTO DE MATERIAIS RECICLÁVEIS NO ENDEREÇO SCIA Q. 09, CONJUNTO 01, LOTE 02. | 29/07/2025 | R$ 848.592,00 (OITOCENTOS E QUARENTA E OITO MIL QUINHENTOS E NOVENTA E DOIS REAIS). | ANDRÉ LUIZ JUNQUEIRA GUIMARÃES, YUSEIJI BRANT ROCHA KUDO, ADRIANA CESÁRIO DA CONCEIÇÃO |
| 39/2018 | APCORC | 09/11/2023 | PROCESSAMENTO DE RESÍDUOS SÓLIDOS | 08/11/2024 | R$ 1.250.424,00 | ANDRÉ LUIZ JUNQUEIRA GUIMARÃES, ANDERSON FERNANDES DE MOURA, ADRIANA CESÁRIO DA CONCEIÇÃO |

## 4.8 DESPESAS COM ÁGUA, LUZ, TELEFONE, IPTU E TLP

| DESPESAS COM ÁGUA, LUZ, TELEFONE, IPTU E TLP | | | | | | | | | | | | | |
|---|---|---|---|---|---|---|---|---|---|---|---|---|---|
| **Empresa** | **JAN** | **FEV** | **MAR** | **ABR** | **MAI** | **JUN** | **JUL** | **AGO** | **SET** | **OUT** | **NOV** | **DEZ** | **TOTAL** |
| **Neoenergia** | R$ 83.647 | R$ 103.752 | R$ 93.700 | R$ 89.613 | R$ 95.688 | R$ 93.000 | R$ 115.922 | R$ 106.320 | R$ 111.384 | - | - | - | **R$ 893.028** |
| **Caesb** | R$ 15 | R$ 21.507 | R$ 21.758 | R$ 49.551 | R$ 32.917 | R$ 41.234 | R$ 51.930 | R$ 57.893 | R$ 50.985 | - | - | - | **R$ 327.790** |
| **Telefonia Fixa** | R$ 12.017 | R$ 11.801 | R$ 12.033 | R$ 12.262 | R$ 11.992 | R$ 12.127 | R$ 12.056 | R$ 11.880 | R$ 11.889 | - | - | - | **R$ 108.057** |
| **Telefonia Móvel** | - | - | - | - | - | - | - | - | - | - | - | - | **-** |
| **TLP** | - | - | - | - | - | - | - | - | - | - | - | - | **-** |
| **IPTU** | - | - | R$ 15.965 | - | - | R$ 102.000 | R$ 36.255 | - | R$ 13.771 | - | - | - | **R$ 167.991** |
| **TOTAL MENSAL** | **R$ 95.679** | **R$ 137.060** | **R$ 143.455** | **R$ 151.427** | **R$ 140.597** | **R$ 248.362** | **R$ 216.162** | **R$ 176.094** | **R$ 188.029** | **-** | **-** | **-** | **R$ 1.496.865** |

## 4.9 DESPESAS COM ALUGUEL E CONDOMÍNIO

| DESPESAS COM ALUGUEL | | | | | | | | | | | | | |
|---|---|---|---|---|---|---|---|---|---|---|---|---|---|
| **DESPESA** | **JAN** | **FEV** | **MAR** | **ABR** | **MAI** | **JUN** | **JUL** | **AGO** | **SET** | **OUT** | **NOV** | **DEZ** | **TOTAL** |
| **Aluguel dos Galpões** | R$ 55.029 | R$ 55.029 | R$ 55.029 | R$ 72.725 | R$ 72.725 | R$ 72.725 | R$ 72.725 | R$ 73.802 | R$ 57.604 | - | - | - | **R$ 587.394** |
| **Aluguel da Sede Adm.** | R$ 133.215 | R$ 133.215 | R$ 133.215 | R$ 133.215 | R$ 133.215 | R$ 133.215 | R$ 133.215 | R$ 133.215 | R$ 133.215 | - | - | - | **R$ 1.198.932** |
| **Condomínio** | R$ 40.376 | R$ 40.376 | R$ 40.376 | R$ 40.376 | R$ 40.376 | R$ 40.376 | R$ 40.376 | R$ 40.376 | R$ 40.376 | - | - | - | **R$ 363.388** |
| **TOTAL MENSAL** | **R$ 228.620** | **R$ 228.620** | **R$ 228.620** | **R$ 246.316** | **R$ 246.316** | **R$ 246.316** | **R$ 246.316** | **R$ 247.393** | **R$ 231.195** | **-** | **-** | **-** | **R$ 2.149.714** |

## 4.10 TERRENOS DO SLU

| Nº | SEDE | NÚCLEO | RA | ENDEREÇO | PROPRIEDADE | SITUAÇÃO | ÁREA TOTAL | ÁREA CONSTRUÍDA |
|---|---|---|---|---|---|---|---|---|
| | | | | | | | M² | M² |
| 1 | Administração | SEDE SLU | Brasília | SCS – QUADRA 08 – Bloco B50 – 6º Andar - Ed. Venâncio 2000 | Particular | Alugado | - | 2.149 |
| | **Subtotal** | | | | | | **-** | **2.149** |
| 2 | GESUL | NUCLA | Águas Claras | Parque do Areal - Areal | IBRAM | Empréstimo | | |
| 3 | | NUBRA | Brazlândia | Área Especial nº 02 Norte | Próprio | Regularizado | 25.000 | 533 |
| 4 | | NUCEI | Ceilândia | QNN 29 módulo G a K Área Especial | Próprio | Regularizado | 25.000 | 295 |
| 5 | | NUEST | Cidade Estrutural | AE. Quadra 15, Conj. C1 | TERRACAP | Processo Regularização 00111-00016598/2017-01 | 7.200 | 766 |
| 6 | | NUTAG | Taguatinga | QNG 47 Área Especial 09 Taguatinga | Próprio | Regularizado | 7.200 | 306 |
| 7 | | NUPLA | Planaltina | A/E Norte LT. 11/12 | Próprio | Regularizado | 10.789 | 263 |
| 8 | | NUGAM | Gama | AV. Contorno A/E 2 Setor Norte -Gama | Próprio | Regularizado | 80.000 | - |
| 9 | | NUSOB | Sobradinho | A/E Indústria 3 LT 04/06 | Próprio | Regularizado | 30.000 | 721 |
| 10 | GEOES | NUSEB | São Sebastião | Quadra 305, Conj. 14 Lote 02, Bairro Residencial Oeste | TERRACAP | Processo Regularização 094.000943/2011 | - | - |
| 11 | | NUGUA | Guará | Área Especial do CAVE- Adm. Regional do Guará | Administração Regional do Guará | Empréstimo | - | - |
| 12 | | NUBAN | Núcleo Bandeirante | Praça Padre Roque, 3ª Avenida, Projeção 2 | Administração Regional do Núcleo Bandeirante | Empréstimo | - | - |
| 13 | | NUPAR | Paranoá/Itapoã | Quadra 05 Área Especial "D" Lotes 01 e 02 | TERRACAP | Cedido | 4.105 | - |
| 14 | | NUBSB | Asa Sul | Avenida das Nações S/N | Próprio | Regularizado | 116.469 | 9.737 |
| 15 | | NURIF | Riacho Fundo I | QN. 09, Área Especial 03, Lote 06 – Adm. Riacho Fundo | Administração Regional do Riacho Fundo I | Empréstimo | - | - |
| 16 | | NUSAM | Samambaia | Área Especial, s/nº QS 302 - Centro Urbano - Samambaia Sul | Administração Regional de Samambaia | Empréstimo | - | - |
| 17 | | NUMAR | Santa Maria | CL 408, Bloco "A" Área Especial - Santa Maria Sul | Administração Regional de Santa Maria | Empréstimo | - | - |
| | **Subtotal** | | | | | | **305.763** | **12.621** |
| 18 | Terreno | NUALM/NUPAT | Brasília | Setor de Áreas Isoladas norte (SIA/NORTE) | Próprio | Regularizado | 50.000 | 4.150 |
| 19 | | Terreno | Núcleo Bandeirante | Área Especial n° 06 do Setor Avenida Contorno do Núcleo Bandeirante-DF (Desocupado - 542 m2 cedidos à SECRIANÇA) | Próprio | Regularizado | 1.543 | - |
| 20 | | Terreno | Águas Claras | Lote 24, Avenida jacarandá | Próprio | Regularizado | 6.931 | - |
| 21 | | Terreno | Gama | Área Reservada n° 01 Setor Leste Gama – DISTRITO FEDERAL (Desocupado) | Próprio | Regularizado | 4.800 | - |
| 22 | | Terreno | Samambaia | QS 427, Área Especial Lote04, Expansão da Samambaia (O terreno da Samambaia já foi transferido da Secretaria de obras para Seduma) | - | Processo Regularização | 7.727 | - |
| | **Subtotal** | | | | | | **71.001** | **4.150** |

| | | | | | | | | |
|---|---|---|---|---|---|---|---|---|
| 23 | Aterros | Aterro Sanitário de Brasília | Samambaia | DF 180 - Km 51,5 | Secretaria de Infraestrutural e Serviços Públicos | Processo Regularização 0110-000193/2016 | 760.000 | 1.537 |
| 24 | | Aterro Controlado do Jóquei | SCIA/Estrutural | AE. Quadra 15, Conj. C1 | Terracap | Processo Regularização 00111-00016598/2017-01 | 123.710 | 1.058 |
| | **Subtotal** | | | | | | **883.710** | **2.595** |
| 25 | USINAS | NUTRA | Brazlândia | Quadra 33 Área Especial nº. 3 Vila São José Brazlândia | Terracap | Regularizado | 7.878 | 1.098 |
| 26 | | NUTRA | Ceilândia | QNP 28 área especial sem número - Setor Psul | Terracap | Processo Regularização 111.000.662/2006 | 200.000 | 295 |
| 27 | | NUTRA | Asa Sul | Avenida das Nações S/N | Próprio | Próprio | 116.469 | 9.737 |
| | **Subtotal** | | | | | | **324.347** | **11.130** |
| 28 | Papa-Entulhos | NUTAG | Taguatinga | Setor G Norte QNG AE 9 | Próprio | Próprio | 1.000 | 44 |
| 29 | | NUCEI | Ceilândia | Setor N QNN 29 AE G/K | Próprio | Próprio | 1.000 | 44 |
| 30 | | NUTRA | Brazlândia | Setor Norte AE 2N Lt M | Próprio | Próprio | 1.000 | 44 |
| 31 | | NUGAM | Gama | Av Contorno Norte Lt 2 | Próprio | Próprio | 1.000 | 44 |
| 32 | | NUPLA | Planaltina | Setor de Áreas Especiais Norte AE 11 | Próprio | Próprio | 1.000 | 44 |
| 33 | | NUGUA | Guará | SRIA II QE 25 AE 1 CAVE | Administração Regional do Guara | Cedido | 1.000 | 44 |
| 34 | | NUCEI | Ceilândia | QNP 28 área especial sem número - Setor Psul | Terracap | Processo Regularização 111.000.662/2006 | 1.000 | 44 |
| 35 | | NUCEI | Ceilândia | QNN 13 Área Especial Módulo B | Administração Regional da Ceilândia | Cedido | 1.000 | 0 |
| 36 | | NUBRAZ | Brazlândia | Quadra 33 Área Especial nº. 3 Vila São José | Terracap | Cedido | 1.000 | 0 |
| | **Subtotal** | | | | | | **9.000** | **308** |
| 37 | Instalações de Recuperação de Resíduos - IRRs | NUGUA | SIA | SIA Trecho 17 RUA 8 LOTE 105 | Particular | Alugado | 24.000 | 1.194 |
| 38 | | NUEST | SCIA | SCIA Quadra 10 Conjunto 01 LOTES 02 E 03 | Particular | Alugado | 1.206 | 2.412 |
| 39 | | NUBSB | SAAN | SAAN Quadra 02 LOTE 650 | Particular | Alugado | 2.800 | 3.000 |
| 40 | | NUPAR | Paranoá | Quadra 05 Área Especial "D" Lotes 01 e 02 | Terracap | Cedido | 17.211 | 0 |
| 41 | | NUBRAZ | Brazlândia | Quadra 33 Área Especial nº. 3 Vila São José | Terracap | Cedido | 7.878 | 0 |
| 42 | | NUCEI | Ceilândia | QNP 28 Área Especial sem número - Setor Psul | Terracap | Processo Regularização 111.000.662/2006 | 200.000 | 0 |
| 43 | | NUBSB | Asa Sul | Avenida das Nações S/N | Próprio | Regularizado | 116.469 | 0 |
| 44 | | NUSOB | Sobradinho | A/E Indústria 3 LT 04/06 | Próprio | Regularizado | 30.000 | 0 |
| 45 | | NUEST | SCIA | SCIA Q. 09 Cj. 01 Lote 02 | Terracap | Cedido | 3.800 | 0 |
| | **Subtotal** | | | | | | **403.364** | **6.606** |
| **TOTAL** | | | | | | | **1.997.186** | **39.559** |

## 4.11 PLANEJAMENTO E AVALIAÇÃO DE OBRAS E SERVIÇOS

A Coordenação de Planejamento e Avaliação de Obras (Copas) da Diretoria Técnica (Ditec) é composta pelas Gerências de Planejamento e de Acompanhamento, responsáveis pelo planejamento de contratações e pela execução e monitoramento de obras e serviços do Serviço de Limpeza Urbana. Essas equipes colaboram com a Comissão de Planejamento, que inclui membros de outras diretorias, para garantir a continuidade dos serviços de qualidade oferecidos à população do Distrito Federal.

### 4.11.1 PLANEJAMENTO DE CONTRATAÇÕES

| CONTRATAÇÃO | STATUS |
|---|---|
| Planejamento do novo contrato da limpeza urbana | Licitação suspensa |
| Elaboração de projetos para reforma e regularização de condicionantes ambientais da Usina da Asa Sul. | Andamento |
| Estudo juntamente à SEPE para PMI do ASB. | Andamento |
| Contratação de pessoa jurídica para a prestação de serviços de transporte, para destinação final, de resíduos da construção civil, de podas e de volumosos entregues nos Pontos de Entrega Voluntária de Pequenos Volumes - PEVs pela população, situados nas Regiões Administrativas do Distrito Federal e para a remoção de animais mortos, bem como para a prestação dos serviços relativos à gestão de todos os Pontos de Entrega Voluntária de Pequenos Volumes – PEVs. | Licitação em andamento |
| Contratação de empresa para prestação de serviços de engenharia civil e arquitetura na elaboração de projetos arquitetônicos, estruturais, complementares e levantamentos topográficos, bem como assessoria para a Diretoria Técnica desta Autarquia | Andamento |
| Contratação de empresa especializada para a execução da reforma do Transbordo de Sobradinho e Gama a implantação das unidades de Transbordo de Resíduos nas regiões de Brazlândia. | Edital publicado |
| Contratação de empresa especializada para a implantação das unidades de Transbordo de Resíduos nas regiões de Brazlândia. | Edital publicado |
| Contratação de empresa especializada na prestação dos serviços para elaboração de projeto para a implantação da expansão do Aterro Sanitário de Brasília, contemplando aproveitamento energético dos gases gerados no maciço do ASB, bem como estudos ambientais detalhados. | Edital publicado |
| Contratação de empresa especializada para o serviço de reforma nos Papa-entulhos antigos | Edital em elaboração |
| Contratação de empresa especializada para prestação de serviço de operação e manutenção da atual Unidade de Recebimento de Entulhos. | Edital em elaboração |
| Contratação de empresa para prestação dos serviços de operação e manutenção da atual Unidade de Recebimento de Entulhos - URE, situada na Região Administrativa da Estrutural. | Licitação concluída |

### 4.11.2 EXECUÇÃO DE CONTRATOS / FISCALIZAÇÃO DE OBRAS

| CONTRATAÇÃO | STATUS |
|---|---|
| Construção de um novo sistema de Reservatórios de Qualidade e Quantidade (RQQ) | Em execução |
| Registro de preços para eventual contratação de empresa especializada para execução de projeto de engenharia para a instalação de 20 (vinte) Pontos de Entrega de Voluntária (PEV) a ser definida conforme necessidade encontradas nas Regiões Administrativas do Distrito Federal. | Em execução |
| Contratação de Empresa de Engenharia especializada para construção de tanques para armazenamento de 50.000m³ de efluentes no ASB. | Em execução |
| Contratação de empresa especializada para Elaboração de Projeto Executivo de Concepção, Implantação, Operação, Manutenção e Encerramento da nova Unidade de Recebimento de Entulhos no Distrito Federal. | Em execução |

## 4.12 REVISÕES CONTRATUAIS

Sob a supervisão da Coordenação de Revisão Contratual (CORECON/SLU), a equipe de Aditivos e Reequilíbrios do SLU analisa revisões de contratos, como repactuações, reajustes e aditivos, além de atender demandas da Diretoria Técnica.

O planejamento cuidadoso e antecipado é fundamental, mas riscos e incertezas são inevitáveis. Durante a execução, ajustes podem ser necessários para garantir a qualidade dos serviços públicos. A gestão contratual eficaz envolve constantes avaliações, incluindo reajustes e aditivos, para manter o equilíbrio econômico-financeiro e a qualidade dos serviços.

Fenômenos inflacionários podem afetar contratos de longa duração, exigindo reajustes de preços para evitar desequilíbrios. A equipe deve utilizar metodologias adequadas para garantir a eficiência e a economicidade dos contratos públicos.

| REEQUILÍBRIOS E ADITIVOS CONTRATUAIS |
|---|
| Lote 1, 2 e 3 Pagamento Feriado Corpus Christi (30/05/2024). |
| Recálculo dos Preços Unitários dos contratos nº 18/2019, 19/2019 e 24/2019, referentes ao Dia do Gari (16/05/2024) e o Feriado de Corpus Christi (30/05/2024). Nota Técnica nº 20. |
| Contratos Administrativos – Equilíbrio Financeiro. |
| Preços unitários da repactuação MDO – reajuste do salário mínimo a partir de 1º de maio de 2023, para pagamento considerando custos ajustados do Contrato Nº 24/2019. Nota Técnica N.º 13/2024 - SLU/DITEC/SUBTEC/CORECON/GEACO. |
| Ajustes na Planilha de Custos para o Serviço P10 – Frisagem e Pintura Mecanizada. Nota Técnica Nº 14/2024 – SLU/DITEC/SUBTEC/CORECON/GEACO. |
| Atualização da Nota Técnica N.º 61/2023 – SLU/DITEC/UGTEC/CORECON/GEACO. |
| Aditivo Conágua – NT do Aditivo – Rerratificação do Termo Aditivo Terceiro ao Contrato nº 25/2021 (134029157). Nota Técnica N.º 2/2024 - SLU/DITEC/SUBTEC/CORECON/GEACO. |
| Contrato de Prestação de Serviços n.º 41/2022. Resposta ao Ofício 15/2024 - NORESA e ao Despacho - SLU/PRESI/COMEX_49. Nota Técnica N.º 4/2024 - SLU/DITEC/SUBTEC/CORECON/GEACO. |
| Ressarcimento URE – Nota Técnica 6 |
| Ressarcimento Quantitativo Aterro - 42/2022 - Consórcio (Aterro) - Nota Técnica 7 |
| Análise da vantagem na manutenção do Contrato n° 18/2019 (Lote 1) - Nota Técnica 1 |
| Análise da vantagem na manutenção do Contrato n° 19/2019 (Lote 2) - Nota Técnica 18 |
| Análise da vantagem na manutenção do Contrato n° 24/2019 (Lote 3) - Nota Técnica 20 |
| Reajuste Contrato n° 21/2017 (Aluguel de Galpão) – Nota Técnica 19 |
| Atualização da Glosa do Contrato nº 18/2019 (Lote 1) em razão do Dia do Gari – Nota Técnica 17 |
| Atualização da Glosa Cautelar do Contrato nº 19/2019 (Lote 2) – Nota Técnica 16 |
| Atualização da Glosa Cautelar do Contrato nº 18/2019 (Lote 1) – Nota Técnica 15 |
| Atualização de Custos de Aditivo Contratual – Contrato nº 18/2019 (Lote 1) – Nota Técnica 13 |
| Atualização de Custos de Aditivo Contratual – Contrato nº 19/2019 (Lote 2) – Nota Técnica 9 |
| Validação de Reajuste ao Contrato n° 16/2020 (Fral) – Nota Técnica 12 |
| Validação de Reajuste ao Contrato n° 12/2023 (Aterro) – Nota Técnica 14 |

GRIMALDI
SGQ7F88
ASA-124
SLU

# 5. ÓRGÃOS DE REGULAMENTAÇÃO, CONTROLE E ACONSELHAMENTO

## 5.1 CONLURB

O Conselho de Limpeza Urbana (Conlurb) é um órgão colegiado de natureza consultiva, criado pela Lei nº 660, de 27 de janeiro de 1994, instituído pelo Decreto nº 36.486/2015, c/c pela Lei nº 7.095 de 02 de Abril de 2022, constituído por 39 conselheiros, entre titulares e suplentes. O Conlurb tem por finalidade zelar pela correta aplicação das normas legais e regulamentares relacionadas à Política Distrital de Resíduos Sólidos do Distrito Federal, com vistas ao acompanhamento e avaliação da gestão dos serviços prestados, bem como o exercício do controle social a que alude a Lei Distrital nº 5.418, de 24 de novembro de 2014.
O Conlurb é composto por no mínimo 10 membros:
I – 1 presidente do SLU;
II – 1 representante das concessionárias de limpeza urbana;
III – 1 representante das redes de cooperativas de reciclagem;
IV – 1 representante da cadeira econômica dos resíduos sólidos urbanos;
V – 1 representante do Brasília Ambiental (Ibram);
VI – 1 representante da Agência Reguladora de Águas, Energia e Saneamento Básico do Distrito Federal (Adasa);
VII – 1 representante da vigilância em saúde do trabalhador da Secretaria de Estado de Saúde do Distrito Federal (SES/DF);
VIII – 1 representante da Secretaria de Estado de Proteção da Ordem Urbanística do Distrito Federal (DF Legal);
IX – 1 representante da sociedade civil organizada: Conselho Regional de Engenharia e Autonomia do Distrito Federal (Crea/DF)
X – 1 representante dos catadores de materiais recicláveis.
O Conlurb é presidido pelo titular do Serviço de Limpeza Urbana do Distrito Federal e, nas suas ausências e impedimentos, pelo suplente.
O Conlurb visa a participação social na discussão dos resíduos sólidos no DF e é o ambiente ideal, sem a exclusão de outros importantes espaços criados pela autarquia para o debate com as representações sociais. A gestão do saneamento básico no DF será debatida em fóruns específicos, sendo que o componente resíduo sólido tem um espaço próprio para discussão e compreensão dos rumos a serem tomados no cumprimento da legislação nacional.
O papel desse conselho é construir de forma conjunta uma política que seja capaz de responder às obrigações definidas no tratamento de resíduos sólidos.
As reuniões do Conselho ocorrem no auditório da sede do SLU. As reuniões são abertas a quem queira participar. Para mais informações, ligue 3213-0106 / 3213-0121 / 3213-0123.

SUSTENTARE

# 6. LIMPEZA URBANA E MANEJO DE RESÍDUOS

## 6.1 COLETA E TRANSPORTE DE RESÍDUOS SÓLIDOS DOMICILIARES EM ÁREAS COMUNS E DE DIFÍCIL ACESSO (EM TONELADAS)

| | JAN | FEV | MAR | ABR | MAI | JUN | JUL | AGO | SET | OUT | NOV | DEZ | Total | Média |
|---|---|---|---|---|---|---|---|---|---|---|---|---|---|---|
| **Lote I** | 22.557,55 | 19.934,86 | 20.424,01 | 21.267,41 | 19.750,02 | 17.973,03 | 19.394,22 | 19.510,02 | 18.952,12 | - | - | - | **179.763,24** | **19.973,69** |
| **Lote II** | 18.722,00 | 16.455,44 | 17.005,73 | 17.042,37 | 15.657,47 | 14.645,19 | 15.971,52 | 15.759,23 | 15.248,31 | - | - | - | **146.507,26** | **16.278,58** |
| **Lote III** | 25.811,50 | 23.091,04 | 23.558,64 | 23.467,95 | 22.209,18 | 20.327,33 | 21.901,19 | 21.851,17 | 21.317,10 | - | - | - | **203.535,10** | **22.615,01** |
| **Total** | **67.091,05** | **59.481,34** | **60.988,38** | **61.777,73** | **57.616,67** | **52.945,55** | **57.266,93** | **57.120,42** | **55.517,53** | **-** | **-** | **-** | **529.805,60** | **58.867,29** |

## 6.2 COLETA MANUAL E TRANSPORTE DE ENTULHO (EM TONELADAS)

| | JAN | FEV | MAR | ABR | MAI | JUN | JUL | AGO | SET | OUT | NOV | DEZ | Total | Média |
|---|---|---|---|---|---|---|---|---|---|---|---|---|---|---|
| **Lote I** | 253,46 | 291,77 | 266,92 | 278,72 | 243,19 | 252,40 | 290,79 | 268,27 | 258,96 | - | - | - | **2.404,48** | **267,16** |
| **Lote II** | 1.129,63 | 1.093,20 | 1.000,64 | 1.044,29 | 925,02 | 885,29 | 1.010,56 | 957,97 | 891,24 | - | - | - | **8.937,84** | **993,09** |
| **Lote III** | 484,69 | 515,73 | 451,07 | 466,88 | 431,30 | 419,12 | 447,05 | 454,19 | 387,20 | - | - | - | **4.057,23** | **450,80** |
| **Total** | **1.867,78** | **1.900,70** | **1.718,63** | **1.789,89** | **1.599,51** | **1.556,81** | **1.748,40** | **1.680,43** | **1.537,40** | **-** | **-** | **-** | **15.399,55** | **1.711,06** |

## 6.3 COLETA MECANIZADA E TRANSPORTE DE ENTULHO (EM TONELADAS)

| | JAN | FEV | MAR | ABR | MAI | JUN | JUL | AGO | SET | OUT | NOV | DEZ | Total | Média |
|---|---|---|---|---|---|---|---|---|---|---|---|---|---|---|
| **Lote I** | 11.663,77 | 10.138,78 | 11.617,17 | 14.425,90 | 15.953,03 | 16.155,73 | 16.745,91 | 16.735,79 | 16.196,13 | - | - | - | **129.632,21** | **14.403,58** |
| **Lote II** | 16.624,77 | 17.224,77 | 19.403,92 | 18.079,40 | 20.483,23 | 17.976,30 | 19.910,02 | 20.150,37 | 19.584,59 | - | - | - | **169.437,37** | **18.826,37** |
| **Lote III** | 15.982,95 | 14.819,83 | 18.839,66 | 17.207,10 | 17.373,45 | 20.844,96 | 20.373,01 | 22.167,78 | 17.622,33 | - | - | - | **165.231,07** | **18.359,01** |
| **Total** | **44.271,49** | **42.183,38** | **49.860,75** | **49.712,40** | **53.809,71** | **54.976,99** | **57.028,94** | **59.053,94** | **53.403,05** | **-** | **-** | **-** | **464.300,65** | **51.588,96** |

## 6.4 VARRIÇÃO MANUAL DE VIAS E LOGRADOUROS PÚBLICOS (EM QUILÔMETROS)

| | JAN | FEV | MAR | ABR | MAI | JUN | JUL | AGO | SET | OUT | NOV | DEZ | Total | Média |
|---|---|---|---|---|---|---|---|---|---|---|---|---|---|---|
| **Lote I** | 38.179,94 | 36.650,75 | 38.180,13 | 38.001,56 | 37.946,49 | 36.735,60 | 39.633,43 | 39.638,53 | 36.846,94 | - | - | - | **341.813,370** | **37.979,263** |
| **Lote II** | 23.959,06 | 23.280,38 | 23.896,63 | 24.148,29 | 24.198,69 | 23.351,01 | 25.078,84 | 25.106,40 | 23.345,24 | - | - | - | **216.364,540** | **24.040,504** |
| **Lote III** | 27.400,08 | 26.124,78 | 24.471,19 | 27.350,55 | 26.386,20 | 26.445,20 | 28.535,99 | 28.478,40 | 25.457,04 | - | - | - | **240.649,430** | **26.738,826** |
| **Total** | **89.539,080** | **86.055,910** | **86.547,950** | **89.500,400** | **88.531,380** | **86.531,810** | **93.248,260** | **93.223,330** | **85.649,220** | **-** | **-** | **-** | **798.827,34** | **88.758,59** |

## 6.5 VARRIÇÃO MECANIZADA DE VIAS (EM QUILÔMETROS)

| | JAN | FEV | MAR | ABR | MAI | JUN | JUL | AGO | SET | OUT | NOV | DEZ | Total | Média |
|---|---|---|---|---|---|---|---|---|---|---|---|---|---|---|
| Lote I | 9.028,95 | 8.668,09 | 8.999,88 | 8.979,36 | 8.931,32 | 8.612,97 | 9.277,26 | 9.285,31 | 8.646,49 | - | - | - | 80.429,63 | 8.936,63 |
| Lote II | 4.958,92 | 4.748,33 | 4.958,11 | 4.951,95 | 4.957,69 | 4.748,36 | 5.123,13 | 5.117,97 | 4.735,63 | - | - | - | 44.300,09 | 4.922,23 |
| Lote III | 4.028,44 | 3.578,91 | 3.610,77 | 4.083,06 | 3.882,81 | 3.936,82 | 4.229,29 | 4.191,74 | 3.685,69 | - | - | - | 35.227,53 | 3.914,17 |
| Total | 18.016,31 | 16.995,33 | 17.568,76 | 18.014,37 | 17.771,82 | 17.298,15 | 18.629,68 | 18.595,02 | 17.067,81 | - | - | - | 159.957,25 | 17.773,03 |

### 6.5.1 COLETA DE RESÍDUOS DE VARRIÇÃO (EM TONELADAS)

| | JAN | FEV | MAR | ABR | MAI | JUN | JUL | AGO | SET | OUT | NOV | DEZ | Total | Média |
|---|---|---|---|---|---|---|---|---|---|---|---|---|---|---|
| Lote I | 803,75 | 688,10 | 706,77 | 687,69 | 668,76 | 646,59 | 699,68 | 775,30 | 795,05 | - | - | - | 6.471,69 | 719,08 |
| Lote II | 424,15 | 503,09 | 490,12 | 480,32 | 404,55 | 441,88 | 455,99 | 511,21 | 480,48 | - | - | - | 4.191,79 | 465,75 |
| Lote III | 497,18 | 461,89 | 783,18 | 901,06 | 587,66 | 401,21 | 445,83 | 398,51 | 432,99 | - | - | - | 4.909,51 | 545,50 |
| Total | 1.725,08 | 1.653,08 | 1.980,07 | 2.069,07 | 1.660,97 | 1.489,68 | 1.601,50 | 1.685,02 | 1.708,52 | - | - | - | 15.572,99 | 1.730,33 |

## 6.6 COLETA SELETIVA POR EMPRESAS

### 6.6.1 COLETA SELETIVA - RESÍDUO SELETIVO (EM TONELADAS)

| | JAN | FEV | MAR | ABR | MAI | JUN | JUL | AGO | SET | OUT | NOV | DEZ | Total | Média |
|---|---|---|---|---|---|---|---|---|---|---|---|---|---|---|
| Lote I | 1.815,75 | 1.644,62 | 1.583,71 | 1.666,12 | 1.654,10 | 1.540,30 | 1.710,90 | 1.691,29 | 1.587,57 | - | - | - | 14.894,36 | 1.654,93 |
| Lote II | 958,22 | 851,25 | 891,71 | 883,23 | 838,71 | 755,17 | 759,93 | 756,61 | 728,96 | - | - | - | 7.423,79 | 824,87 |
| Lote III | 1.603,59 | 1.423,92 | 1.387,39 | 1.470,33 | 1.460,40 | 1.452,73 | 1.592,27 | 1.511,97 | 1.482,47 | - | - | - | 13.385,07 | 1.487,23 |
| Total | 4.377,56 | 3.919,79 | 3.862,81 | 4.019,68 | 3.953,21 | 3.748,20 | 4.063,10 | 3.959,87 | 3.799,00 | - | - | - | 35.703,22 | 3.967,02 |

**Serviço medido contratualmente em número de viagens*

### 6.6.2 COLETA SELETIVA - TRANSPORTE DE REJEITOS DE IRR (EM TONELADAS)

| | JAN | FEV | MAR | ABR | MAI | JUN | JUL | AGO | SET | OUT | NOV | DEZ | Total | Média |
|---|---|---|---|---|---|---|---|---|---|---|---|---|---|---|
| Lote I | 874,86 | 819,98 | 776,62 | 798,48 | 767,87 | 704,26 | 885,82 | 850,42 | 798,61 | - | - | - | 7.276,92 | 808,55 |
| Lote II | 309,40 | 278,53 | 226,48 | 288,73 | 321,02 | 275,39 | 229,12 | 229,18 | 201,36 | - | - | - | 2.359,21 | 262,13 |
| Lote III | 824,19 | 728,15 | 793,05 | 823,60 | 782,33 | 758,17 | 759,37 | 688,89 | 674,29 | - | - | - | 6.832,04 | 759,12 |
| Total | 2.008,45 | 1.826,66 | 1.796,15 | 1.910,81 | 1.871,22 | 1.737,82 | 1.874,31 | 1.768,49 | 1.674,26 | - | - | - | 16.468,17 | 1.829,80 |

## 6.7 PINTURA MECANIZADA DE MEIO-FIO E FRISAGEM (EQUIPES)

| | JAN | FEV | MAR | ABR | MAI | JUN | JUL | AGO | SET | OUT | NOV | DEZ | Total | Média |
|---|---|---|---|---|---|---|---|---|---|---|---|---|---|---|
| Lote I | 3 | 3 | 3 | 3 | 3 | 3 | 3 | 3 | 3 | - | - | - | 27 | 3 |
| Lote II | 8 | 8 | 8 | 8 | 8 | 8 | 8 | 8 | 8 | - | - | - | 71 | 8 |
| Lote III | 2 | 2 | 2 | 2 | 2 | 2 | 2 | 2 | 2 | - | - | - | 17 | 2 |
| Total | 13 | 12 | 13 | 13 | 13 | 13 | 13 | 13 | 13 | - | - | - | 116 | 13 |

## 6.8 UNIDADE DE TRANSBORDO DE REJEITOS E/OU RESÍDUOS (EM TONELADAS)

| | JAN | FEV | MAR | ABR | MAI | JUN | JUL | AGO | SET | OUT | NOV | DEZ | Total | Média |
|---|---|---|---|---|---|---|---|---|---|---|---|---|---|---|
| **Asa Sul** | 6.228,57 | 4.274,58 | 3.491,98 | 4.928,31 | 4.577,03 | 3.637,56 | 4.004,03 | 3.955,51 | 4.964,73 | - | - | - | **40.062,30** | **4.451,37** |
| **Sobradinho** | 10.787,07 | 10.118,67 | 9.866,19 | 9.870,51 | 9.310,82 | 8.575,81 | 9.176,03 | 9.266,56 | 8.858,52 | - | - | - | **85.830,18** | **9.536,69** |
| **Ceilândia** | - | - | - | | | | | | | - | - | - | **-** | **-** |
| **Brazlândia** | 1.311,20 | 1.104,92 | 1.132,99 | 1.111,05 | 1.009,70 | 887,01 | 985,58 | 1.041,06 | 1.082,18 | - | - | - | **9.665,69** | **1.073,97** |
| **Gama** | 17.953,80 | 15.306,22 | 17.089,69 | 11.559,77 | 15.277,57 | 15.276,52 | 16.994,22 | 16.238,60 | 13.986.08 | - | - | - | **125.696,39** | **15.712,05** |
| **Total** | **36.280,64** | **30.804,39** | **31.580,85** | **27.469,64** | **30.175,12** | **28.376,90** | **31.159,86** | **30.501,73** | **14.905,43** | **-** | **-** | **-** | **261.254,56** | **30.774,07** |

*Obs[1].: Serviço medido contratualmente em "km x ton"*
*Obs[2].: Houve supressão contratual da unidade de transbordo em Ceilândia mediante Termo Aditivo.*

## 6.9 ATERRAMENTO (EM TONELADAS)

| | JAN | FEV | MAR | ABR | MAI | JUN | JUL | AGO | SET | OUT | NOV | DEZ | Total | Média |
|---|---|---|---|---|---|---|---|---|---|---|---|---|---|---|
| **ASB** | 68.456,27 | 62.278,51 | 64.104,66 | 68.197,09 | 62.583,21 | 54.449,41 | 57.895,29 | 58.573,64 | 57.423,44 | - | - | - | **553.961,52** | **61.551,28** |
| **URE** | 123.537,11 | 122.495,40 | 144.349,82 | 139.062,16 | 130.721,28 | 133.515,76 | 157.241,32 | 143.382,25 | 111.025,52 | - | - | - | **1.205.330,62** | **133.925,62** |
| **Total** | **191.993,38** | **184.773,91** | **208.454,48** | **207.259,25** | **193.304,49** | **187.965,17** | **215.136,61** | **201.955,89** | **168.448,96** | **-** | **-** | **-** | **1.759.292,14** | **195.476,90** |

## 6.10 CATAÇÃO (EM NÚMERO DE EQUIPES)

| | JAN | FEV | MAR | ABR | MAI | JUN | JUL | AGO | SET | OUT | NOV | DEZ | Total | Média |
|---|---|---|---|---|---|---|---|---|---|---|---|---|---|---|
| **Lote I** | 11 | 11 | 11 | 11 | 11 | 11 | 11 | 11 | 11 | - | - | - | **99** | **11** |
| **Lote II** | 15 | 15 | 15 | 15 | 15 | 15 | 15 | 15 | 15 | - | - | - | **134** | **15** |
| **Lote III** | 11 | 11 | 11 | 11 | 11 | 11 | 11 | 11 | 11 | - | - | - | **98** | **11** |
| **Total** | **37** | **36** | **37** | **37** | **37** | **37** | **37** | **37** | **37** | **-** | **-** | **-** | **331** | **37** |

** Lote I, II e III - A equipe é composta por 15 trabalhadores*

## 6.11 COLETA, TRANSPORTE, TRATAMENTO E DISPOSIÇÃO FINAL DOS RESÍDUOS DE SERVIÇOS DE SAÚDE - RSS EM UNIDADES PÚBLICAS DE SAÚDE DO DF (EM TONELADAS)

| | JAN | FEV | MAR | ABR | MAI | JUN | JUL | AGO | SET | OUT | NOV | DEZ | Total | Média |
|---|---|---|---|---|---|---|---|---|---|---|---|---|---|---|
| **RSS** | 0,03310 | 0,05080 | 0,03940 | 0,03188 | 0,04988 | 0,85080 | 0,04058 | 0,04400 | 0,05200 | - | - | - | **1,19** | **0,13** |

## 6.12 PROCESSAMENTO DOS RESÍDUOS NAS USINAS DE CEILÂNDIA E DA L4 SUL (EM TONELADAS)

| | JAN | FEV | MAR | ABR | MAI | JUN | JUL | AGO | SET | OUT | NOV | DEZ | Total | Média |
|---|---|---|---|---|---|---|---|---|---|---|---|---|---|---|
| **NURES (Psul)** | 17.306,86 | 14.953,03 | 16.493,18 | 16.461,68 | 15.628,34 | 13.402,73 | 14.677,12 | 16.262,57 | 14.920,94 | - | - | - | **140.106,45** | **15.567,38** |
| **NUCOP (L4 Sul)** | 9.233,86 | 9.056,66 | 9.334,39 | 9.289,73 | 8.629,13 | 8.098,97 | 8.821,19 | 8.868,87 | 8.080,71 | - | - | - | **79.413,51** | **8.823,72** |
| **Total** | **26.540,72** | **24.009,69** | **25.827,57** | **25.751,41** | **24.257,47** | **21.501,70** | **23.498,31** | **25.131,44** | **23.001,65** | **-** | **-** | **-** | **219.519,96** | **24.391,11** |

## 6.13 PRODUÇÃO DE COMPOSTO (EM TONELADAS)

| | JAN | FEV | MAR | ABR | MAI | JUN | JUL | AGO | SET | OUT | NOV | DEZ | Total | Média |
|---|---|---|---|---|---|---|---|---|---|---|---|---|---|---|
| **GETRA (Psul)** | 4.520,27 | 3.930,59 | 3.948,48 | 3.974,43 | 4.215,75 | 3.736,39 | 4.261,55 | 4.523,49 | 4.286,32 | - | - | - | **37.397,27** | **4.155,25** |
| **NOSUL (L4 Sul)** | 3.075,50 | 2.769,40 | 2.892,88 | 2.908,96 | 2.599,61 | 2.323,62 | 2.606,02 | 2.611,09 | 2.541,05 | - | - | - | **24.328,13** | **2.703,13** |
| **Total** | **7.595,77** | **6.699,99** | **6.841,36** | **6.883,39** | **6.815,36** | **6.060,01** | **6.867,57** | **7.134,58** | **6.827,37** | **-** | **-** | **-** | **61.725,40** | **6.858,38** |

**Composto cru do NOSUL (L4 Sul) transferido para o PSUL para operação de compostagem*

### 6.13.1 COMPOSTO DOADO (EM TONELADAS)

| | JAN | FEV | MAR | ABR | MAI | JUN | JUL | AGO | SET | OUT | NOV | DEZ | Total | Média |
|---|---|---|---|---|---|---|---|---|---|---|---|---|---|---|
| **NURES (Psul)** | 725,69 | 1.328,29 | 640,20 | 654,55 | 1.358,85 | 2.614,68 | 1.443,46 | 3.190,67 | 2.659,81 | - | - | - | **14.616,20** | **1.624,02** |

**Conforme processo 00094-00002631/2021-68*

## 6.14 COLETA DE RESÍDUOS DE CAIXA DE GORDURA (TONELADAS)

| | JAN | FEV | MAR | ABR | MAI | JUN | JUL | AGO | SET | OUT | NOV | DEZ | Total | Média |
|---|---|---|---|---|---|---|---|---|---|---|---|---|---|---|
| **Lote I** | 6,39 | 7,61 | 6,24 | 6,30 | 4,89 | 5,37 | 6,17 | 6,63 | 4,84 | - | - | - | **54,44** | **6,05** |
| **Lote II** | 0,45 | 0,11 | 0,30 | 0,52 | 0,50 | 0,75 | 1,09 | 0,90 | 0,60 | - | - | - | **5,22** | **0,58** |
| **Lote III** | 0,00 | 0,00 | 0,00 | 0,00 | 0,00 | 0,00 | 0,00 | 0,00 | 0,00 | - | - | - | **-** | **-** |
| **Total** | **6,840** | **7,720** | **6,540** | **6,820** | **5,390** | **6,120** | **7,260** | **7,530** | **5,440** | **-** | **-** | **-** | **59,66** | **6,63** |

**Serviço medido contratualmente em nº de equipe, sendo uma equipe para cada lote (P11 Limpeza Pós-eventos e Coleta de Resíduos de Caixa de Gordura)*

## 6.15 LAVAGEM DE VIAS E LOGRADOUROS PÚBLICOS (EM NÚMERO DE EQUIPES)

| | JAN | FEV | MAR | ABR | MAI | JUN | JUL | AGO | SET | OUT | NOV | DEZ | Total | Média |
|---|---|---|---|---|---|---|---|---|---|---|---|---|---|---|
| **Lote I** | 2 | 2 | 2 | 2 | 2 | 2 | 2 | 2 | 2 | - | - | - | **18** | **2** |
| **Lote II** | 2 | 2 | 2 | 2 | 2 | 2 | 2 | 2 | 2 | - | - | - | **18** | **2** |
| **Lote III** | 3 | 3 | 3 | 3 | 3 | 3 | 3 | 3 | 3 | - | - | - | **27** | **3** |
| **Total** | **7** | **7** | **7** | **7** | **7** | **7** | **7** | **7** | **7** | **-** | **-** | **-** | **63** | **7** |

## 6.16 LIMPEZA DE EQUIPAMENTOS E BENS PÚBLICOS (EM NÚMERO DE EQUIPES)

| | JAN | FEV | MAR | ABR | MAI | JUN | JUL | AGO | SET | OUT | NOV | DEZ | Total | Média |
|---|---|---|---|---|---|---|---|---|---|---|---|---|---|---|
| **Lote I** | 2 | 2 | 2 | 2 | 2 | 2 | 2 | 2 | 2 | - | - | - | **18** | **2** |
| **Lote II** | 1 | 1 | 1 | 1 | 1 | 1 | 1 | 1 | 1 | - | - | - | **9** | **1** |
| **Lote II** | 1 | 1 | 1 | 1 | 1 | 1 | 1 | 1 | 1 | - | - | - | **9** | **1** |
| **Total** | **4** | **4** | **4** | **4** | **4** | **4** | **4** | **4** | **4** | **-** | **-** | **-** | **36** | **4** |

## 6.17 REMOÇÃO DE ANIMAIS MORTOS (EM TONELADAS)

| | JAN | FEV | MAR | ABR | MAI | JUN | JUL | AGO | SET | OUT | NOV | DEZ | Total | Média |
|---|---|---|---|---|---|---|---|---|---|---|---|---|---|---|
| **Lotes I, II e III** | 5,680 | 4,940 | 5,200 | 5,790 | 5,900 | 3,050 | 5,640 | 7,540 | 5,600 | - | - | - | **49,34** | **5,48** |

**Serviço medido contratualmente em nº de equipes*

## 6.18 TRATAMENTO DE CHORUME (EM M³)

| | JAN | FEV | MAR | ABR | MAI | JUN | JUL | AGO | SET | OUT | NOV | DEZ | Total | Média |
|---|---|---|---|---|---|---|---|---|---|---|---|---|---|---|
| **Chorume** | 47.641,00 | 53.551,00 | 55.318,00 | 46.788,00 | 25.518,00 | 16.773,00 | 15.176,00 | 14.460,00 | 12.486,00 | - | - | - | **287.711,00** | **31.967,89** |

## 6.19 SÉRIE HISTÓRICA DOS QUANTITATIVOS ALCANÇADOS NA EXECUÇÃO DOS SERVIÇOS

| ATIVIDADE | UNIDADE | 2017 | 2018 | 2019 | 2020 | 2021 | 2022 | 2023 | 2024 |
|---|---|---|---|---|---|---|---|---|---|
| **Coleta dos resíduos domiciliares e comerciais** | T | 828.765 | 800.685 | 782.125 | 786.122,0 | 729.082,7 | 696.995,94 | 710.679,23 | **529.805,60** |
| **Coleta, tratamento e destinação dos resíduos de serviços de saúde[1]** | T | 2.165 | 2.417 | 2.513 | 3.130,2 | 506,8 | 0,7[1] | 0,3 | **1,2** |
| **Coleta dos resíduos de remoção (coleta corretiva) (manual + mecanizada)** | T | 636.005 | 438.079 | 425.175 | 615.760,8 | 612.086,0 | 600.048,4 | 651.290,0 | **479.700,2** |
| **Varrição manual de vias e logradouros públicos** | km | 1.284.173 | 1.204.297 | 1.193.036 | 1.039.063,1 | 1.053.705,3 | 1.062.528,2 | 1.063.007,3 | **798.827,3** |
| **Varrição mecanizada de vias e logradouros públicos** | km | 41.288 | 42.187 | 61.407 | 152.814,3 | 171.517,1 | 214.002,1 | 213.752,2 | **159.957,3** |
| **Pintura de meios-fios** | Equipe | 71,30 | 75,40 | 78,70 | 70,56 | 118,40 | 154,31 | 154,97 | **115,7** |
| **Lavagem de vias e logradouros públicos** | Equipe | 72,00 | 72,19 | 78,70 | 71,62 | 73,67 | 83,89 | 84,00 | **62,9** |
| **Limpeza de Equipamentos e Bens Públicos** | Equipe | - | - | - | 47,32 | 47,96 | 47,77 | 47,96 | **35,9** |
| **Catação de papel em áreas verdes** | Equipe | 363,70 | 414,64 | 411,99 | 323,80 | 97,67 | 81,42 | 84,83 | **-** |
| **Limpeza Pós-eventos e Coleta de Resíduos de Caixa de Gordura** | T | - | - | - | 107,25 | 97,67 | 81,42 | 84,83 | **330,7** |
| **Resíduos processados em usinas de tratamento** | T | 230.916 | 238.851 | 225.357 | 228.422 | 251.348 | 274.659 | 283.402 | **219.520,0** |
| **Resíduos aterrados no ASB** | T | 252.703 | 749.608 | 800.872 | 821.089 | 760.763 | 718.554 | 743.776 | **553.961,5** |
| **Coleta de animais mortos** | T | 63,06 | 83,00 | 76,18 | 65,84 | 76,82 | 79,95 | 64,82 | **49,3** |
| **Coleta seletiva** | T | 29.968 | 28.549 | 28.522 | 18.311,03 | 31.865,72 | 33.761,43 | 44.681,40 | **35.703,2** |
| **Transferência de resíduos** | km x ton | 17.004.130 | 18.072.534 | 21.468.117 | 35.193.461 | 31.692.294 | 31.084.917 | 31.084.917 | **261.254,6** |
| **Resíduos de entulhos aterrados na URE** | T | - | 1.303.662 | 1.423.028 | 1.589.393,18 | 1.466.145,31 | 1.485.844,51 | 1.507.223,80 | **1.205.330,6** |
| **Transporte de chorume** | Viagem | - | 946 | 1.542 | - | - | - | - | **-** |
| **Retirada de rejeitos das IRRs** | Viagem | - | - | - | 3.517,00 | 19.961,76 | 22.701,53 | 22.156,49 | **16.468,2** |
| **Tratamento de chorume** | $m^3$ | - | - | 18.588 | 398.489,35 | 306.152,40 | 266.788,07 | 303.111,29 | **287.711,0** |

*Obs[1].: Com a mudança na contratação da coleta de RSS (Ata SRP), os dados informados a partir de março de 2021 incluem apenas RSS coletados nas instalações do SLU.*

## 6.20 EQUIPAMENTOS E MAQUINÁRIOS

### 6.20.1 EQUIPAMENTOS ENVOLVIDOS NA LIMPEZA URBANA POR EMPRESA

| EQUIPAMENTOS LIMPEZA URBANA | CAMINHÃO COLETOR COMPACTADOR | CAMINHÃO COLETOR BAÚ | CAMINHÃO GAIOLA | CAMINHÃO BAÚ | CAMINHÃO ROLL-ON | CAÇAMBA TOCO | CAMINHÃO CAÇAMBA BASCULANTE | CAVALO MECÂNICO + SEMIRREBOQUE | PÁ CARREGADEIRA | ÔNIBUS | CAMINHÃO CARROCERIA ABERTA | VARREDEIRA MECÂNICA | | CAMINHÃO PIPA 12.000 L | FURGÃO (HIDROJATO, GERADOR E LIXADEIRA) | VEÍCULO TRATOR COM MÁQUINA DE PINTURA DE MEIO FIO | VEÍCULO LEVE | FURGÃO COM 7 LUGARES | VEÍCULO MOTO TRICILO | TOTAL |
|---|---|---|---|---|---|---|---|---|---|---|---|---|---|---|---|---|---|---|---|---|
| | | | | | | | | | | | | GRANDE | PEQUENA | | | | | | | |
| **VALOR AMBIENTAL (LOTE I) - Coleta Convencional, Seletiva e Limpeza Urbana** | 59 | 4 | 0 | 5 | 0 | 0 | 20 | 7 | 6 | 16 | 2 | 3 | 2 | 5 | 2 | 2 | 8 | 1 | 0 | **142** |
| **SUSTENTARE (LOTE II) - Coleta Convencional, Seletiva e Limpeza Urbana** | 52 | 0 | 0 | 6 | 0 | 0 | 35 | 1 | 6 | 11 | 3 | 2 | 0 | 3 | 1 | 2 | 0 | 1 | 2 | **125** |
| **SUMA (LOTE III) - Coleta Convencional, Seletiva e Limpeza Urbana** | 59 | 5 | 0 | 6 | 0 | 0 | 29 | 5 | 7 | 15 | 2 | 3 | 0 | 3 | 1 | 2 | 6 | 1 | 0 | **144** |
| **TOTAL** | **170** | **9** | **0** | **17** | **0** | **0** | **84** | **13** | **19** | **42** | **7** | **8** | **2** | **11** | **4** | **6** | **14** | **3** | **2** | **411** |

*Obs.: Há outros equipamentos não elencados nesta tabela, tais como sopradores de ar e lutocares.*

### 6.20.2 EQUIPAMENTOS UTILIZADOS NO SERVIÇO DE DISPOSIÇÃO FINAL DE RESÍDUOS SÓLIDOS

| EQUIPAMENTOS DOS ATERROS | VEÍCULO DE APOIO/FISCALIZAÇÃO | ESCAVADEIRA HIDRÁULICA | CAMINHÃO DE ABASTECI MENTO (MELOSA) | CARRETA TRANSPORTADORA DE CHORUME | CAMINHÃO PIPA | MOTONIVELADORA | CAMINHÃO CARROCERIA | GERADOR | MOTOBOMBA | CAMINHÃO COMBOIO | CAMINHÃO LIMPA-FOSSA | PÁ CARREGADEIRA | TRATOR ESTEIRA | CAMINHÃO CAÇAMBA TRUCADO | PICADOR/TRITURADOR DE GALHOS | BRITADOR MÓVEL SOBRE ESTEIRA | RETROESCA VADEIRA | ROLO COMPACTADOR | MINICARREGADEIRA | TRATOR PNEU | PENEIRA CLASSIFICATÓRIA | Total |
|---|---|---|---|---|---|---|---|---|---|---|---|---|---|---|---|---|---|---|---|---|---|---|
| **Unidade de Recebimento de Entulho (URE)** | 4 | 2 | 0 | 3 | 4 | 0 | 0 | 0 | 0 | 0 | 0 | 2 | 4 | 4 | 1 | 1 | 0 | 0 | 0 | 0 | 1 | **29** |
| **Operação e Manutenção do ASB** | 6 | 4 | 0 | 0 | 3 | 1 | 1 | 1 | 8 | 1 | 1 | 1 | 4 | 7 | 0 | 0 | 1 | 2 | 1 | 1 | 0 | **46** |
| **TOTAL** | **10** | **6** | **0** | **3** | **7** | **1** | **1** | **1** | **8** | **1** | **1** | **3** | **8** | **11** | **1** | **1** | **1** | **2** | **1** | **1** | **1** | **69** |

### 6.20.3 EQUIPAMENTOS DAS USINAS

| EQUIPAMENTOS DOS ATERROS | ESCAVADEIRA HIDRÁULICA | CARRETA TRANSPORTADORA DE CHORUME | PÁ CARREGADEIRA | CAMINHÃO CAÇAMBA TRUCADO | CARRETA DE TRANSPORTE DE REJEITO | Total |
|---|---|---|---|---|---|---|
| **Usina L4** | 0 | 0 | 2 | 0 | 0 | **2** |
| **Usina *Ceilândia*** | 1 | 1 | 3 | 1 | 5 | **11** |
| **TOTAL** | **1** | **1** | **5** | **1** | **5** | **13** |

# 7. UNIDADES OPERACIONAIS DO SLU

## 7.1 PAPA-ENTULHO

O papa-entulho é o espaço adequado para a população descartar restos de obra, móveis velhos e outros volumosos (exceto eletrônicos), restos de poda, material reciclável e óleo de cozinha usado. O papa-entulho recebe, gratuitamente, até 1m³ de resíduo por cidadão/dia. Os entulhos, galhadas e volumosos inservíveis são encaminhados para a Unidade de Recebimento de Entulho (URE). Móveis que ainda podem ser utilizados são doados para entidades assistenciais cadastradas.

Atualmente, são **23 unidades** em operação. Em 2024, foram recebidas **31.769,21 toneladas** de resíduos nos papa-entulhos.

Acesse a localização dos equipamentos.

### 7.1.1 COLETA E TRANSPORTE DE RCC DOS PAPA-ENTULHOS (EM TONELADAS)

| Unidade | JAN | FEV | MAR | ABR | MAI | JUN | JUL | AGO | SET | OUT | NOV | DEZ | Total | Média |
|---|---|---|---|---|---|---|---|---|---|---|---|---|---|---|
| **Águas Claras** | 152,820 | 162,240 | 145,110 | 142,800 | 131,730 | 124,240 | 151,660 | 123,450 | 127,740 | - | - | - | **1261,79** | **140,20** |
| **Asa sul** | 100,530 | 67,850 | 79,430 | 103,150 | 85,900 | 89,490 | 106,990 | 101,450 | 85,480 | - | - | - | **820,27** | **91,14** |
| **Brazlândia 1** | 15,720 | 5,490 | 16,490 | 16,700 | 21,720 | 12,860 | 6,430 | 10,570 | 10,540 | - | - | - | **116,52** | **12,95** |
| **Brazlândia 2** | 0,000 | 10,130 | 20,120 | 12,050 | 9,280 | 5,250 | 12,440 | 7,020 | 6,200 | - | - | - | **82,49** | **9,17** |
| **Ceilândia 1** | 230,560 | 259,680 | 218,190 | 227,570 | 247,960 | 207,040 | 217,890 | 198,780 | 199,560 | - | - | - | **2007,23** | **223,03** |
| **Ceilândia 2** | 214,560 | 327,650 | 284,110 | 293,540 | 321,790 | 316,810 | 304,100 | 323,980 | 325,060 | - | - | - | **2711,60** | **301,29** |
| **Gama 1** | 278,220 | 209,890 | 109,290 | 172,850 | 173,460 | 165,010 | 179,330 | 231,270 | 178,240 | - | - | - | **1697,56** | **188,62** |
| **Gama 2** | 5,160 | 38,790 | 189,670 | 113,890 | 126,680 | 124,140 | 141,500 | 115,060 | 132,290 | - | - | - | **987,18** | **109,69** |
| **Guará 1** | 169,980 | 179,920 | 163,090 | 146,410 | 183,640 | 150,390 | 190,760 | 165,820 | 122,820 | - | - | - | **1472,83** | **163,65** |
| **Guará 2** | 137,520 | 156,060 | 166,920 | 160,870 | 142,970 | 150,190 | 154,360 | 155,890 | 144,020 | - | - | - | **1368,80** | **152,09** |
| **Paranoá** | 133,900 | 115,120 | 117,280 | 150,210 | 135,360 | 168,320 | 142,350 | 158,900 | 170,030 | - | - | - | **1291,47** | **143,50** |
| **Planaltina** | 170,670 | 161,050 | 153,630 | 169,490 | 151,480 | 126,960 | 168,190 | 143,650 | 130,480 | - | - | - | **1375,60** | **152,84** |
| **Pôr do Sol** | 116,890 | 89,570 | 114,680 | 119,250 | 97,360 | 113,440 | 95,870 | 88,030 | 75,820 | - | - | - | **910,91** | **101,21** |
| **Recanto das Emas** | 73,500 | 98,030 | 109,300 | 129,400 | 103,880 | 109,980 | 118,980 | 126,140 | 117,840 | - | - | - | **987,05** | **109,67** |
| **Samambaia** | 86,460 | 96,750 | 123,890 | 114,680 | 150,410 | 135,930 | 126,850 | 157,760 | 135,950 | - | - | - | **1128,68** | **125,41** |
| **Santa Maria 1** | 139,300 | 152,610 | 121,400 | 132,710 | 158,460 | 124,690 | 160,870 | 137,170 | 132,440 | - | - | - | **1259,65** | **139,96** |

| | | | | | | | | | | | | | | |
|---|---|---|---|---|---|---|---|---|---|---|---|---|---|---|
| **Santa Maria 2** | 0,000 | 15,640 | 54,600 | 39,660 | 59,030 | 41,890 | 65,950 | 63,910 | 59,400 | - | - | - | **400,08** | **44,45** |
| **São Sebastião 1** | 34,140 | 27,210 | 58,080 | 45,600 | 46,000 | 34,590 | 51,510 | 49,990 | 53,900 | - | - | - | **401,02** | **44,56** |
| **São Sebastião 2** | 4,430 | 24,960 | 52,270 | 74,090 | 51,000 | 64,970 | 64,120 | 65,830 | 59,790 | - | - | - | **461,46** | **51,27** |
| **Sobradinho I - 1** | 80,780 | 96,340 | 120,450 | 145,630 | 161,870 | 129,810 | 149,670 | 142,680 | 155,350 | - | - | - | **1182,58** | **131,40** |
| **Sobradinho I - 2** | 113,190 | 85,640 | 115,190 | 90,090 | 77,990 | 96,770 | 116,410 | 122,070 | 117,450 | - | - | - | **934,80** | **103,87** |
| **Sobradinho II** | 87,980 | 118,330 | 149,330 | 191,850 | 173,670 | 170,250 | 188,300 | 152,380 | 154,140 | - | - | - | **1386,23** | **154,03** |
| **Taguatinga** | 202,300 | 217,980 | 232,330 | 239,540 | 220,250 | 240,390 | 197,740 | 212,490 | 227,020 | - | - | - | **1990,04** | **221,12** |
| **TOTAL** | **2.548,61** | **2.716,93** | **2.914,85** | **3.032,03** | **3.031,89** | **2.903,41** | **3.112,27** | **3.054,29** | **2.921,56** | - | - | - | **26.235,84** | **2.915,09** |

### 7.1.2 COLETA E REMOÇÃO DE RESÍDUOS DE PODAS (EM TONELADAS)

| Unidade | JAN | FEV | MAR | ABR | MAI | JUN | JUL | AGO | SET | OUT | NOV | DEZ | Total | Média |
|---|---|---|---|---|---|---|---|---|---|---|---|---|---|---|
| **Águas Claras** | 21,080 | 21,190 | 16,860 | 14,450 | 6,530 | 11,640 | 6,840 | 16,110 | 6,950 | - | - | - | **121,65** | **13,52** |
| **Asa sul** | 10,920 | 31,030 | 6,180 | 26,220 | 12,000 | 7,970 | 10,440 | 11,210 | 21,570 | - | - | - | **137,54** | **15,28** |
| **Brazlândia 1** | 0,000 | 0,000 | 1,910 | 1,280 | 0,000 | 0,000 | 1,830 | 0,000 | 1,780 | - | - | - | **6,80** | **0,76** |
| **Brazlândia 2** | 0,000 | 0,000 | 3,740 | 1,190 | 0,000 | 0,000 | 0,000 | 0,000 | 0,000 | - | - | - | **4,93** | **0,55** |
| **Ceilândia 1** | 10,010 | 5,180 | 14,900 | 9,090 | 13,410 | 5,960 | 8,330 | 3,900 | 3,190 | - | - | - | **73,97** | **8,22** |
| **Ceilândia 2** | 18,650 | 58,610 | 41,440 | 23,480 | 19,560 | 46,710 | 34,530 | 32,910 | 6,110 | - | - | - | **282,00** | **31,33** |
| **Gama 1** | 51,140 | 54,770 | 26,540 | 19,940 | 26,220 | 25,180 | 35,520 | 24,420 | 21,730 | - | - | - | **285,46** | **31,72** |
| **Gama 2** | 0,000 | 5,750 | 58,370 | 15,970 | 24,250 | 24,450 | 24,430 | 9,690 | 25,640 | - | - | - | **188,55** | **20,95** |
| **Guará 1** | 36,210 | 38,440 | 33,070 | 33,440 | 31,830 | 23,720 | 32,420 | 19,110 | 22,340 | - | - | - | **270,58** | **30,06** |
| **Guará 2** | 15,780 | 19,650 | 23,650 | 16,210 | 20,980 | 13,440 | 9,550 | 20,410 | 12,900 | - | - | - | **152,57** | **16,95** |
| **Paranoá** | 17,330 | 20,430 | 19,820 | 42,860 | 33,190 | 19,350 | 15,670 | 18,370 | 16,080 | - | - | - | **203,10** | **22,57** |
| **Planaltina** | 15,270 | 16,500 | 21,270 | 15,020 | 7,110 | 4,000 | 3,250 | 7,680 | 2,880 | - | - | - | **92,98** | **10,33** |
| **Pôr do Sol** | 0,000 | 0,000 | 1,890 | 1,600 | 3,460 | 0,000 | 1,000 | 2,080 | 0,000 | - | - | - | **10,03** | **1,11** |
| **Recanto das Emas** | 6,120 | 5,360 | 13,110 | 5,040 | 1,410 | 2,020 | 0,000 | 3,980 | 0,000 | - | - | - | **37,04** | **4,12** |
| **Samambaia** | 6,510 | 14,760 | 9,940 | 6,350 | 11,970 | 8,580 | 7,920 | 15,890 | 3,160 | - | - | - | **85,08** | **9,45** |
| **Santa Maria 1** | 2,840 | 0,000 | 5,340 | 1,860 | 6,210 | 1,020 | 0,800 | 1,080 | 0,810 | - | - | - | **19,96** | **2,22** |
| **Santa Maria 2** | 0,000 | 0,000 | 3,430 | 0,000 | 1,800 | 1,050 | 0,780 | 0,000 | 0,950 | - | - | - | **8,01** | **0,89** |
| **São Sebastião 1** | 4,950 | 8,360 | 9,030 | 3,170 | 3,760 | 4,170 | 3,950 | 2,280 | 6,180 | - | - | - | **45,85** | **5,09** |
| **São Sebastião 2** | 2,250 | 3,240 | 2,580 | 9,380 | 3,480 | 3,520 | 4,030 | 6,190 | 6,830 | - | - | - | **41,50** | **4,61** |
| **Sobradinho I - 1** | 15,450 | 10,780 | 24,610 | 16,750 | 14,100 | 9,290 | 13,580 | 13,600 | 3,950 | - | - | - | **122,11** | **13,57** |
| **Sobradinho I - 2** | 16,230 | 21,410 | 20,070 | 14,810 | 2,330 | 1,240 | 5,700 | 8,820 | 1,190 | - | - | - | **91,80** | **10,20** |
| **Sobradinho II** | 12,810 | 10,890 | 10,930 | 21,200 | 13,280 | 8,230 | 18,180 | 5,850 | 4,290 | - | - | - | **105,66** | **11,74** |
| **Taguatinga** | 49,600 | 66,430 | 81,490 | 70,080 | 67,880 | 47,890 | 34,060 | 64,850 | 49,000 | - | - | - | **531,28** | **59,03** |
| **TOTAL** | **313,15** | **412,78** | **450,17** | **369,39** | **324,76** | **269,43** | **272,81** | **288,43** | **217,53** | - | - | - | **2.918,45** | **324,27** |

### 7.1.3 COLETA E REMOÇÃO DE RESÍDUOS DE VOLUMOSOS (EM TONELADAS)

| Unidade | JAN | FEV | MAR | ABR | MAI | JUN | JUL | AGO | SET | OUT | NOV | DEZ | Total | Média |
|---|---|---|---|---|---|---|---|---|---|---|---|---|---|---|
| **Águas Claras** | 19,000 | 21,410 | 21,770 | 15,970 | 15,040 | 13,490 | 12,960 | 13,900 | 14,870 | - | - | - | **148,41** | **16,49** |
| **Asa sul** | 10,790 | 17,080 | 24,690 | 13,230 | 13,670 | 7,740 | 15,430 | 7,860 | 11,170 | - | - | - | **121,66** | **13,52** |
| **Brazlândia 1** | 0,000 | 4,060 | 8,500 | 0,000 | 0,000 | 1,700 | 0,000 | 0,000 | 1,310 | - | - | - | **15,57** | **1,73** |
| **Brazlândia 2** | 0,000 | 0,000 | 2,410 | 0,000 | 0,000 | 0,000 | 0,000 | 2,230 | 0,000 | - | - | - | **4,64** | **0,52** |
| **Ceilândia 1** | 34,190 | 42,230 | 39,760 | 34,600 | 35,720 | 23,720 | 33,660 | 15,010 | 21,760 | - | - | - | **280,65** | **31,18** |
| **Ceilândia 2** | 45,020 | 46,450 | 33,030 | 35,920 | 28,860 | 24,400 | 21,340 | 23,330 | 7,860 | - | - | - | **266,21** | **29,58** |
| **Gama 1** | 42,770 | 30,390 | 1,520 | 19,630 | 20,290 | 15,190 | 14,310 | 15,080 | 15,640 | - | - | - | **174,82** | **19,42** |
| **Gama 2** | 0,000 | 6,650 | 18,710 | 15,010 | 12,350 | 7,680 | 10,990 | 7,800 | 6,400 | - | - | - | **85,59** | **9,51** |
| **Guará 1** | 27,050 | 23,450 | 25,700 | 30,530 | 17,850 | 17,490 | 9,760 | 13,550 | 11,990 | - | - | - | **177,37** | **19,71** |
| **Guará 2** | 19,850 | 26,060 | 26,630 | 16,350 | 14,980 | 14,570 | 14,470 | 12,150 | 8,800 | - | - | - | **153,86** | **17,10** |
| **Paranoá** | 8,260 | 16,060 | 8,480 | 9,320 | 6,970 | 10,300 | 4,630 | 4,530 | 1,910 | - | - | - | **70,46** | **7,83** |
| **Planaltina** | 16,210 | 15,560 | 11,040 | 23,060 | 7,850 | 9,080 | 6,380 | 6,830 | 7,880 | - | - | - | **103,89** | **11,54** |
| **Pôr do Sol** | 0,000 | 0,000 | 9,670 | 18,580 | 6,560 | 9,370 | 17,270 | 9,420 | 9,180 | - | - | - | **80,05** | **8,89** |
| **Recanto das Emas** | 11,840 | 9,680 | 5,740 | 6,790 | 8,460 | 8,790 | 3,640 | 4,680 | 0,000 | - | - | - | **59,62** | **6,62** |
| **Samambaia** | 11,880 | 8,110 | 22,040 | 10,880 | 13,520 | 17,090 | 8,050 | 13,380 | 11,380 | - | - | - | **116,33** | **12,93** |
| **Santa Maria 1** | 26,380 | 17,820 | 9,260 | 13,890 | 11,750 | 9,190 | 8,540 | 5,480 | 7,080 | - | - | - | **109,39** | **12,15** |
| **Santa Maria 2** | 0,000 | 0,000 | 5,810 | 3,070 | 4,250 | 4,940 | 1,960 | 1,190 | 5,020 | - | - | - | **26,24** | **2,92** |
| **São Sebastião 1** | 3,310 | 7,050 | 4,430 | 1,470 | 2,330 | 4,130 | 2,220 | 3,880 | 4,740 | - | - | - | **33,56** | **3,73** |
| **São Sebastião 2** | 2,160 | 0,000 | 8,960 | 4,750 | 8,470 | 8,020 | 3,550 | 6,690 | 2,530 | - | - | - | **45,13** | **5,01** |
| **Sobradinho I – 1** | 8,750 | 6,180 | 16,540 | 14,570 | 17,270 | 9,900 | 11,250 | 13,190 | 4,570 | - | - | - | **102,22** | **11,36** |
| **Sobradinho I – 2** | 12,830 | 7,410 | 11,920 | 6,630 | 8,980 | 5,670 | 4,500 | 3,780 | 2,780 | - | - | - | **64,50** | **7,17** |
| **Sobradinho II** | 12,950 | 13,330 | 19,350 | 13,200 | 13,550 | 6,150 | 5,940 | 4,260 | 4,770 | - | - | - | **93,50** | **10,39** |
| **Taguatinga** | 29,480 | 29,850 | 38,400 | 29,430 | 40,170 | 33,830 | 31,130 | 27,820 | 21,140 | - | - | - | **281,25** | **31,25** |
| **TOTAL** | **342,72** | **348,83** | **374,36** | **336,88** | **308,89** | **262,44** | **241,98** | **216,04** | **182,78** | **-** | **-** | **-** | **2.614,92** | **290,55** |

### 7.1.4 TOTAL DE REMOÇÃO DOS PAPA-ENTULHOS (PEV)

| Unidade | JAN | FEV | MAR | ABR | MAI | JUN | JUL | AGO | SET | OUT | NOV | DEZ | Total | Média |
|---|---|---|---|---|---|---|---|---|---|---|---|---|---|---|
| **TOTAL** | 3.204,48 | 3.478,54 | 3.739,38 | 3.738,30 | 3.665,54 | 3.435,28 | 3.627,06 | 3.558,76 | 3.321,87 | - | - | - | **31.769,21** | **3.529,91** |

### 7.1.5 LOCALIZAÇÃO DOS PAPA-ENTULHOS

| REGIÃO | ENDEREÇO | LOCALIZAÇÃO |
|---|---|---|
| **Águas Claras** | Avenida Jacarandá, Lote 24, próximo ao terminal de Furnas. | http://maps.google.com/maps?z=12&t=m&q=loc:-15.84757566,-48.03265395 |
| **Asa Sul** | Núcleo de Limpeza de Brasília, Avenida das Nações (L4 Sul, ao lado da Estação de Tratamento de Esgoto Brasília Sul) | http://maps.google.com/maps?z=12&t=m&q=loc:-15.84177988,-47.91096569 |
| **Brazlândia** | Núcleo de Limpeza de Brazlândia – localizado na Área Especial 02 Norte, Lote K, Setor Norte (próximo à 18ª Delegacia de Polícia) | http://maps.google.com/maps?z=12&t=m&q=loc:-15.67281723,-48.192173 |
| | Quadra 33, Área Especial nº 3, Vila São José, BR 430, Km 01, Sentido Capão da Onça – Rodeador | http://maps.google.com/maps?z=12&t=m&q=loc:-15.664977,-48.18775 |
| **Ceilândia** | Núcleo de Limpeza de Ceilândia – localizado na QNN 29 Módulos G a K Área Especial, próximo ao IESB | http://maps.google.com/maps?z=12&t=m&q=loc:-15.81270886,-48.12454605 |
| | QNP 28 Área Especial – P Sul s/nº Área da Usina do SLU (depois do Terminal Rodoviário do Setor P Sul) | http://maps.google.com/maps?z=12&t=m&q=loc:-15.84354118,-48.13006723 |
| | QNM 27, lote C – Pátio de Serviço da Administração Regional de Ceilândia | http://maps.google.com/maps?z=12&t=m&q=loc:-15.820517,-48.094682 |
| **Gama** | Núcleo de Limpeza do Gama – Avenida Contorno localizado na Área Especial, Lote 02, Setor Norte (ao lado do Detran) | http://maps.google.com/maps?z=12&t=m&q=loc:-15.99883162,-48.06243486 |
| | Área lindeira dos lotes entre as A.E. 06, QD. 06 e A.E. 12, QD. 12, Setor Sul | http://maps.google.com/maps?z=12&t=m&q=loc:-16.02116397,-48.08499481 |
| **Guará** | SRIA IIA QE 25 Área Especial do CAVE (próximo à Feira Permanente) | http://maps.google.com/maps?z=12&t=m&q=loc:-15.82291228,-47.97350266 |
| | Avenida Contorno, próximo ao batalhão da Polícia Militar – Lote "A" da Área Especial 10 – SRIA, Guará 2 | http://maps.google.com/maps?z=12&t=m&q=loc:-15.8444048,-47.96532844 |
| **Paranoá** | Quadra 05, Conjunto D, Lote 4 | http://maps.google.com/maps?z=12&t=m&q=loc:-15.77920867,-47.78561228 |
| **Planaltina** | Núcleo de Limpeza Urbana de Planaltina – localizado na Área Especial 02, lote 11/12 Setor Norte (próximo ao Batalhão da PMDF) | http://maps.google.com/maps?z=12&t=m&q=loc:-15.61110973,-47.65116882 |
| **Recanto das Emas** | Av. Recanto das Emas Qd. 206/300 Centro Urbano – junto à Administração Regional do Recanto das Emas. | http://maps.google.com/maps?z=12&t=m&q=loc:-15.90556716,-48.0760036 |
| **Samambaia** | QR 608 de Samambaia Norte na área verde ao Lado do Conjunto 07 | http://maps.google.com/maps?z=12&t=m&q=loc:-15.85593041,-48.08134493 |
| **Santa Maria** | Fazenda Saia Velha, próximo ao conjunto D da quadra QR 219 | http://maps.google.com/maps?z=12&t=m&q=loc:-16.00654507,-47.98486903 |
| | Próximo ao LT 01, Conj. "C", AC 104 | http://maps.google.com/maps?z=12&t=m&q=loc:-16.03188129,-48.03538039 |
| **São Sebastião** | Quadra 305, Conjunto 14 AE 02 | http://maps.google.com/maps?z=12&t=m&q=loc:-15.89975474,-47.78879709 |
| | Bairro Crixá, Rua 33, Lote 10 | http://maps.google.com/maps?z=12&t=m&q=loc:-15.91538419,-47.75888502 |
| **Sobradinho I** | Quadra 10, Área Especial 01 | http://maps.google.com/maps?z=12&t=m&q=loc:-15.640083,-47.796979 |
| | Área Especial para Indústrias 03, Lote 10 | http://maps.google.com/maps?z=12&t=m&q=loc:-15.6553151,-47.78291509 |
| **Sobradinho II** | Entre o córrego Braço do Paranoazinho e o Conjunto L da Quadra 4 | http://maps.google.com/maps?z=12&t=m&q=loc:-15.64840908,-47.83044648 |
| **Taguatinga** | Núcleo de Limpeza Urbana de Taguatinga – localizado na QNG 47 Área Especial nº 09 | http://maps.google.com/maps?z=12&t=m&q=loc:-15.79932594,-48.07367325 |

## 7.2 PAPA-LIXO

O SLU realiza os serviços de coleta dos resíduos sólidos domiciliares regularmente em todas as regiões administrativas. No entanto, existem diversas áreas em que a localização, a ausência de infraestrutura urbanística e viária e outros motivos impedem a entrada dos caminhões de coleta. A alternativa para garantir a universalização dos serviços de limpeza urbana e manejo dos resíduos sólidos no Distrito Federal e combater os impactos causados pela disposição inadequada é a implantação de contêineres semienterrados, conhecidos como papa-lixo.

Em 2021, o equipamento passou também a ser instalado em locais de grande circulação de pessoas ou próximo a áreas de descarte irregular, como forma de combater essa prática. Até 2020, existiam 102 desses equipamentos em operação.

No primeiro semestre de 2022 o SLU finalizou a instalação e entrega dos novos equipamentos, totalizando 447 contêineres para atender a população de todas as regiões administrativas.

Atualmente, são **567 equipamentos** operantes em todo o Distrito Federal, incluindo os papa-lixos que começaram a funcionar no Noroeste em 2022 e no Setor Comercial Sul, em 2023.

Acesse a localização dos equipamentos.

Também é realizado um trabalho urbanístico e paisagístico em torno dos papa-lixos, criando uma nova utilização para as áreas que apresentavam acúmulo de resíduos dispostos de forma incorreta, transformando esses pequenos lixões em espaços de convivência apropriados para a população.
A utilização dos papa-lixos tem demonstrado alta produtividade nos seguintes aspectos:

- Eliminação de “pequenos lixões”;
- Acondicionamento correto dos resíduos sólidos domiciliares;
- Diminuição de vetores transmissores de doenças e mau cheiro;
- Universalização da coleta de resíduos sólidos domiciliares.

## 7.3 PAPA-RECICLÁVEL

Em setembro de 2020, o SLU iniciou a instalação das unidades de papa-reciclável, um Local de Entrega Voluntária (LEV) de materiais recicláveis. Atualmente, são **315 unidades** no Distrito Federal, atendendo diversas regiões administrativas.

A coleta seletiva porta-a-porta continua sendo prestada nos locais onde o serviço já existe, mas a população poderá entregar seus resíduos secos também nestes locais, implantados em pontos estratégicos e de grande circulação.

Nestes pontos de coleta, os cidadãos podem depositar qualquer tipo de material seco: papel, papelão, metal e plásticos. Não devem ser depositados resíduos orgânicos (como restos de comida), rejeitos, líquidos e vidros.

Acesse a localização dos equipamentos.

## 7.4 ATERRO SANITÁRIO DE BRASÍLIA (ASB)

O ASB foi inaugurado no dia 17 de janeiro de 2017 com capacidade para atender a todo o DF e até mesmo receber rejeitos de municípios vizinhos participantes do Corsap (Consórcio Público de Manejo dos Resíduos Sólidos e das Águas Pluviais da Região Integrada do Distrito Federal e Goiás).

A área total do aterro é de aproximadamente 760.000 m², ou 76 ha, sendo que a área de interferência para implantação do ASB é de aproximadamente 490.000 m² ou 49 ha. Esse espaço contempla as áreas de disposição de rejeitos (320.000 m² ou 32 ha) e tratamento de chorume, além da área de apoio administrativo e operacional, a estação de recalque de chorume para a Estação de Tratamento de Esgoto Melchior e a área para disposição emergencial de resíduos sólidos de serviços de saúde, não instaladas. Adjacente ao ASB existe uma gleba a ser destinada à ampliação do aterro de aproximadamente 600.000 m² ou 60 ha. Com a incorporação dessa área, a dimensão total do ASB passará a ser de aproximadamente 1.360.000 m² ou 136 ha, o que aumentará a vida útil do aterro em aproximadamente 20 anos.

Abaixo estão apresentados os quantitativos de resíduos aterrados por ano.

| QUANTITATIVOS DE RESÍDUOS ATERRADOS NO ATERRO SANITÁRIO DE BRASÍLIA (EM TONELADAS) | | | | | | | |
|---|---|---|---|---|---|---|---|
| | **2018** | **2019** | **2020** | **2021** | **2022** | **2023** | **2024** |
| **Média diária (t)** | 2.082,2 | 2.224,6 | 2.280,8 | 2.113,2 | 1.996,0 | 2.024,5 | **2.021,8** |
| **Total aterrado (t)** | **749.608,6** | **800.872,1** | **821.089,8** | **760.763,0** | **718.554,2** | **738.936,5** | **553.961,5** |

Além dos resíduos sólidos não convencionais provenientes de caixas de gordura residenciais e do gradeamento primário e desarenador de todas as Estações de Tratamento de Esgoto da Caesb (ETE), os animais mortos, originários do serviço de remoção em vias públicas, também são direcionados ao Aterro Sanitário de Brasília para disposição final. Os resíduos derivados dos Grandes Geradores, transportados pelos autorizatários, são recepcionados no ASB somente mediante pagamento ao SLU, de acordo com preços públicos definidos pela Adasa.

Abaixo, estão discriminados os quantitativos de resíduos sólidos recepcionados no ASB em 2024.

| QUANTITATIVOS MENSAIS RECEPCIONADOS NO ASB | | | | | | | |
|---|---|---|---|---|---|---|---|
| | **Res. sól. Domiciliares (Kg)** | **Caixa de gordura (Kg)** | **Animais mortos (Kg)** | **Caesb (Kg)** | **Grandes Geradores (Kg)** | **Lodo tratado chorume (Kg)** | **Total (t)** |
| **Janeiro** | 64.016.500,0 | 6.840,0 | 5.680,0 | 1.745.490,0 | 2.681.760,0 | - | **68.456,27** |
| **Fevereiro** | 59.091.020,0 | 7.720,0 | 4.940,0 | 848.930,0 | 2.325.900,0 | - | **62.278,51** |
| **Março** | 60.506.660,0 | 6.540,0 | 5.200,0 | 873.750,0 | 2.718.960,0 | - | **64.111,11** |
| **Abril** | 64.415.360,0 | 6.820,0 | 5.790,0 | 1.475.210,0 | 2.287.460,0 | - | **68.190,64** |
| **Maio** | 58.515.660,0 | 5.390,0 | 5.900,0 | 476.830,0 | 3.579.430,0 | - | **62.583,21** |
| **Junho** | 51.013.360,0 | 6.120,0 | 3.050,0 | 1.384.590,0 | 2.042.290,0 | - | **54.449,41** |
| **Julho** | 54.634.940,0 | 7.260,0 | 5.640,0 | 1.144.050,0 | 2.098.570,0 | 4.830,0 | **57.895,29** |
| **Agosto** | 55.499.900,0 | 7.530,0 | 7.540,0 | 874.800,0 | 2.022.400,0 | 161.470,0 | **58.573,64** |
| **Setembro** | 54.398.510,0 | 5.440,0 | 5.600,0 | 865.960,0 | 1.860.240,0 | 287.690,0 | **57.423,44** |
| **Outubro** | - | - | - | - | - | - | **-** |
| **Novembro** | - | - | - | - | - | - | **-** |
| **Dezembro** | - | - | - | - | - | - | **-** |
| **TOTAL** | **522.091.910,0** | **59.660,0** | **49.340,0** | **9.689.610,0** | **21.617.010,0** | **453.990,0** | **553.961,5** |

### 7.4.1 ETAPAS DO ASB

O projeto de construção do ASB prevê a segmentação da disposição de rejeitos em quatro etapas. A tabela a seguir sistematiza a área de cada etapa, a capacidade de recebimento de rejeitos e a vida útil estimada.

| ETAPAS DA CONSTRUÇÃO DO ASB | | | |
|---|---|---|---|
| **Etapa** | **Área (m²)** | **Capacidade (t)** | **Vida Útil (anos)** |
| **Etapa 1** | 110.000,0 | 1.468.000,0 | 2,5 |
| **Etapa 2** | 131.850,0 | 2.476.000,0 | 3,0 |
| **Etapa 3** | 88.000,0 | 1.596.000,0 | 2,6 |
| **Etapa 4 – Coroamento** | - | 2.672.000,0 | 4,4 |
| **TOTAL** | **329.850** | **8.212.000** | **12,5** |

A operação do Aterro Sanitário iniciou-se em janeiro de 2017, com a Etapa 1, finalizada em outubro de 2019. Em seguida, iniciou-se a Etapa 2, que foi dividida em duas fases: a primeira fase foi de outubro de 2019 a janeiro de 2020; a segunda fase teve início em janeiro de 2020 com conclusão desses serviços em outubro de 2022. Toda a área do maciço foi devidamente compactada e impermeabilizada com geomembrana para evitar a contaminação do subsolo.

Em outubro de 2022, foi iniciado o aterramento de resíduos de parte da Etapa 4, a parte correspondente ao coroamento das Etapas 1 e 2, que se encerrou em outubro de 2023, quando iniciou a operação na Etapa 3. A Etapa 3 e o restante da Etapa 4 tem previsão para encerramento em abril de 2027.

### 7.4.2 TRATAMENTO DO CHORUME (LIXIVIADO) GERADO NO ASB

A empresa Hydros Soluções Ambientais é responsável pelo tratamento do lixiviado gerado pelo ASB. A tabela abaixo apresenta a quantidade de lixiviado tratado em 2024:

| MÊS | VOLUME (M³) |
|---|---|
| **Janeiro** | 47.820 |
| **Fevereiro** | 53.730 |
| **Março** | 55.610 |
| **Abril** | 47.010 |
| **Maio** | 25.700 |
| **Junho** | 16.910 |
| **Julho** | 15.300 |
| **Agosto** | 14.560 |

| | |
|---|---|
| **Setembro** | 12.590 |
| **Outubro** | - |
| **Novembro** | - |
| **Dezembro** | - |
| **Total** | **289.230** |

## 7.5 UNIDADE DE RECEBIMENTO DE ENTULHO (URE)

A URE recebeu **194.150 viagens** em 2024. A unidade recebe resíduos da construção civil (RCC), além de restos de podas e galhadas. No período, foram recebidas **1.226.138,84 toneladas** de resíduos desse tipo.

| NÚMERO DE VIAGENS | | | | | |
|---|---|---|---|---|---|
| **Mês** | **Remoção Manual** | **Remoção Mecanizada** | **Remoção PEV** | **Outros** | **Total** |
| **Janeiro** | 1.296 | 3.808 | 792 | 14.240 | **20.136** |
| **Fevereiro** | 1.362 | 3.689 | 833 | 14.708 | **20.592** |
| **Março** | 1.381 | 4.005 | 899 | 16.000 | **22.285** |
| **Abril** | 1.416 | 3.869 | 939 | 15.954 | **22.178** |
| **Maio** | 1.338 | 3.945 | 957 | 14.733 | **20.973** |
| **Junho** | 1.355 | 3.969 | 849 | 14.693 | **20.866** |
| **Julho** | 1.466 | 4.173 | 900 | 16.634 | **23.173** |
| **Agosto** | 1.466 | 4.310 | 926 | 15.604 | **22.306** |
| **Setembro** | 1.339 | 3.990 | 901 | 15.411 | **21.641** |
| **Outubro** | - | - | - | - | **-** |
| **Novembro** | - | - | - | - | - |
| **Dezembro** | - | - | - | - | - |
| **TOTAL** | **12.419** | **35.758** | **7.996** | **137.977** | **194.150** |

| PESO LÍQUIDO POR MÊS (EM TONELADAS) | | | | | |
|---|---|---|---|---|---|
| **Mês** | **Remoção Manual** | **Remoção Mecanizada** | **Remoção PEV** | **Outros** | **Total** |
| **Janeiro** | 1.867,78 | 44.271,49 | 3.204,48 | 74.193,36 | **123.537,11** |
| **Fevereiro** | 1.900,70 | 42.183,38 | 3.478,54 | 74.932,78 | **122.495,40** |
| **Março** | 1.718,63 | 49.860,75 | 3.739,38 | 89.031,06 | **144.349,82** |
| **Abril** | 1.789,89 | 49.712,40 | 3.738,30 | 83.865,61 | **139.106,20** |
| **Maio** | 1.599,51 | 53.809,71 | 3.665,54 | 71.625,05 | **130.699,81** |

| | | | | | |
|---|---|---|---|---|---|
| **Junho** | 1.556,81 | 54.976,99 | 3.435,28 | 73.546,68 | **133.515,76** |
| **Julho** | 1.748,40 | 57.028,94 | 3.627,06 | 94.836,92 | **157.241,32** |
| **Agosto** | 1.680,43 | 59.053,94 | 3.558,76 | 79.089,12 | **143.382,25** |
| **Setembro** | 1.538,10 | 53.403,05 | 3.321,87 | 73.548,15 | **131.811,17** |
| **Outubro** | - | - | - | - | **-** |
| **Novembro** | - | - | - | - | **-** |
| **Dezembro** | - | - | - | - | **-** |
| **TOTAL** | **15.400,25** | **464.300,65** | **31.769,21** | **714.668,73** | **1.226.138,84** |

### 7.5.1 DOAÇÃO DE BRITADOS

Em 2024, foram doadas **89.260,99 toneladas** de britados reciclados a partir dos resíduos da construção civil recebidos na URE.

| **BRITADOS DOADOS EM 2024** | | | | | | | |
|---|---|---|---|---|---|---|---|
| **Mês** | **Pó/Areia** | **Brita 1** | **Brita 2** | **Brita 3** | **Brita 4** | **Rachão** | **Total** |
| **Janeiro** | 2.512,80 | 8,73 | 2.762,60 | 2.086,31 | 2.860,21 | 94,30 | **10.324,95** |
| **Fevereiro** | 2.899,29 | 44,68 | 2.142,05 | 2.368,36 | 2.615,91 | 303,71 | **10.374,00** |
| **Março** | 2.490,49 | 50,14 | 2.555,17 | 2.192,19 | 3.047,55 | 344,92 | **10.680,46** |
| **Abril** | 2.210,36 | - | 2.029,52 | 2.594,87 | 3.409,05 | 93,09 | **10.336,89** |
| **Maio** | 4.900,60 | 53,17 | 1.356,09 | 2.011,74 | 2.915,83 | - | **11.237,43** |
| **Junho** | 4.109,93 | 7,72 | 1.266,39 | 1.887,40 | 3.425,58 | - | **10.697,02** |
| **Julho** | 1.975,76 | - | 2.069,92 | 2.513,37 | 3.657,43 | - | **10.216,48** |
| **Agosto** | 2.585,55 | - | 1.137,57 | 2.314,92 | 3.044,03 | - | **9.082,07** |
| **Setembro** | 778,78 | - | 1.259,23 | 1.455,27 | 2.818,41 | - | **6.311,69** |
| **Outubro** | - | - | - | - | - | - | **-** |
| **Novembro** | - | - | - | - | - | - | **-** |
| **Dezembro** | - | - | - | - | - | - | **-** |
| **TOTAL** | **24.463,56** | **164,44** | **16.578,54** | **19.424,43** | **27.794,00** | **836,02** | **89.260,99** |

### 7.5.2 MATERIAL RECICLADO PRODUZIDO (EM TONELADAS)

Em 2024, foram produzidas **185.424,87 toneladas** de reciclados, entre areia, brita e rachão. Parte do material é doado e outra parte é utilizada para melhorar a trafegabilidade dentro da própria URE.

| PESO LÍQUIDO POR MÊS (TONELADAS) | | | | | | | |
|---|---|---|---|---|---|---|---|
| **Mês** | **Pó/areia** | **Brita 1** | **Brita 2** | **Brita 3** | **Brita 4** | **Rachão** | **Total** |
| **Janeiro** | 4.879,13 | - | 2.585,70 | 2.343,88 | 2.990,51 | 1.020,11 | **13.819,33** |
| **Fevereiro** | 6.691,50 | - | 1.948,86 | 2.403,88 | 2.793,50 | 789,41 | **14.627,15** |
| **Março** | 9.216,51 | - | 2.981,13 | 2.659,00 | 3.915,83 | 1.154,14 | **19.926,61** |
| **Abril** | 11.185,04 | - | 2.545,31 | 2.608,95 | 4.145,64 | 543,18 | **21.028,12** |
| **Maio** | 15.433,64 | - | 1.964,41 | 2.439,20 | 4.521,39 | - | **24.358,64** |
| **Junho** | 15.181,95 | - | 1.964,08 | 2.389,72 | 4.436,69 | 68,32 | **24.040,76** |
| **Julho** | 16.913,02 | - | 2.164,68 | 2.871,65 | 4.345,32 | - | **26.294,67** |
| **Agosto** | 13.139,20 | - | 1.415,05 | 2.069,64 | 3.416,06 | - | **20.039,95** |
| **Setembro** | 14.043,44 | - | 1.655,57 | 1.985,51 | 3.605,12 | - | **21.289,64** |
| **Outubro** | - | - | - | - | - | - | - |
| **Novembro** | - | - | - | - | - | - | - |
| **Dezembro** | - | - | - | - | - | - | - |
| **TOTAL** | **106.683,43** | **-** | **19.224,79** | **21.771,43** | **34.170,06** | **3.575,16** | **185.424,87** |

### 7.5.3 DOAÇÃO RECICLÁVEIS PARA COOPERATIVAS (EM TONELADAS)

Em 2024, **116,11 toneladas** de materiais recicláveis recebidos na URE foram doados para cooperativas de reciclagem do Distrito Federal.

| MÊS | TOTAL DOAÇÃO (T) |
|---|---|
| **Janeiro** | 8,48 |
| **Fevereiro** | 25,58 |
| **Março** | 19,74 |
| **Abril** | 13,66 |
| **Maio** | - |
| **Junho** | 2,27 |
| **Julho** | 37,78 |
| **Agosto** | - |
| **Setembro** | 8,6 |
| **Outubro** | - |
| **Novembro** | - |
| **Dezembro** | - |
| **TOTAL** | **116,11** |

A SERVIÇO
DO SLU.

# 8. CUSTOS DE SERVIÇOS

As tabelas abaixo apresentam os valores mensais repassados às empresas contratadas, de acordo com o tipo de serviço.

| LOTE I (R$) | | | | | | | | | | | | | |
|---|---|---|---|---|---|---|---|---|---|---|---|---|---|
| | JAN | FEV | MAR | ABR | MAI | JUN | JUL | AGO | SET | OUT | NOV | DEZ | TOTAL SERVIÇO |
| Varrição manual de vias | 5.418.589,89 | 5.202.500,05 | 5.467.835,27 | 5.477.578,79 | 5.453.120,28 | 5.296.387,98 | 6.079.009,28 | 6.077.355,28 | 5.645.615,58 | - | - | - | 50.117.992,40 |
| Coleta Seletiva | 1.339.263,83 | 1.236.337,79 | 1.292.199,03 | 1.319.488,87 | 1.334.999,50 | 1.279.005,99 | 1.415.901,44 | 1.417.257,27 | 1.323.513,63 | - | - | - | 11.957.967,35 |
| Coleta convencional de RSU | 5.661.043,97 | 5.001.855,72 | 4.920.498,39 | 5.184.389,91 | 4.737.634,80 | 4.380.386,87 | 4.843.318,56 | 4.873.556,22 | 4.732.912,93 | - | - | - | 44.335.597,37 |
| Coleta manual de entulhos | 127.165,75 | 156.606,32 | 161.112,20 | 159.536,98 | 154.195,38 | 161.085,88 | 167.848,56 | 167.855,00 | 167.850,04 | - | - | - | 1.423.256,11 |
| Coleta mecanizada de entulhos | 857.520,37 | 745.403,11 | 768.751,49 | 954.417,54 | 1.056.090,59 | 1.068.863,10 | 1.125.492,61 | 1.124.979,80 | 1.088.541,90 | - | - | - | 8.790.060,51 |
| Limpeza de equipamentos e Bens Públicos | 157.754,72 | 157.753,86 | 150.435,13 | 150.409,56 | 150.497,26 | 150.409,56 | 157.126,26 | 154.222,19 | 157.127,64 | - | - | - | 1.385.736,18 |
| Catação em Área Verde | 1.255.282,88 | 1.263.789,34 | 1.256.138,61 | 1.255.933,36 | 1.199.592,68 | 1.255.933,36 | 1.345.212,99 | 1.345.264,58 | 1.345.224,87 | - | - | - | 11.522.372,67 |
| Lavagem de Vias e Logradouros públicos | 95.796,22 | 95.795,70 | 91.020,91 | 91.005,44 | 91.058,54 | 89.185,33 | 94.870,20 | 94.873,84 | 94.871,04 | - | - | - | 838.477,22 |
| Varrição mecanizada de vias | 681.057,39 | 654.604,52 | 627.479,50 | 626.149,95 | 622.384,87 | 600.123,29 | 659.532,68 | 659.637,33 | 615.309,93 | - | - | - | 5.746.279,46 |
| Pintura Mecanizada de Meio-Fio e Frisagem | 1.033.455,27 | 1.037.946,93 | 1.045.647,99 | 1.045.477,17 | 1.046.086,95 | 1.045.477,17 | 1.109.591,10 | 1.078.286,91 | 1.102.376,64 | - | - | - | 9.544.346,13 |
| Limpeza Pós-eventos e Coleta de Resíduos de Caixa de Gordura | 216.654,35 | 221.074,66 | 217.275,44 | 217.239,89 | 208.558,60 | 217.239,89 | 230.925,89 | 230.934,74 | 230.927,92 | - | - | - | 1.990.831,38 |
| Unidade de Transbordo de Rejeitos e/ou Resíduos - Asa Sul e Sobradinho | 1.498.753,47 | 1.310.523,65 | 1.118.933,13 | 1.198.371,56 | 1.111.645,74 | 1.005.730,39 | 1.110.758,28 | 1.116.746,08 | 1.134.400,43 | - | - | - | 10.605.862,73 |
| TOTAL | 18.342.338,11 | 17.084.191,65 | 17.117.327,09 | 17.679.999,02 | 17.165.865,19 | 16.549.828,81 | 18.339.587,85 | 18.340.969,24 | 17.638.672,55 | - | - | - | - |
| R$ 158.258.779,51 | | | | | | | | | | | | | |

| LOTE II (R$) | | | | | | | | | | | | | |
|---|---|---|---|---|---|---|---|---|---|---|---|---|---|
| | JAN | FEV | MAR | ABR | MAI | JUN | JUL | AGO | SET | OUT | NOV | DEZ | TOTAL SERVIÇO |
| Varrição manual de vias | 3.100.128,64 | 3.001.974,59 | 3.045.905,47 | 3.285.556,33 | 3.270.585,36 | 3.173.773,64 | 3.420.743,74 | 3.453.238,50 | 3.211.294,87 | - | - | - | 28.963.201,14 |
| Coleta Seletiva | 764.904,91 | 717.761,31 | 688.006,12 | 724.009,40 | 713.504,94 | 712.535,40 | 770.149,08 | 838.368,00 | 760.415,95 | - | - | - | 6.689.655,11 |
| Coleta convencional de RSU | 3.779.217,76 | 3.320.460,25 | 3.199.252,12 | 3.294.121,85 | 2.969.669,92 | 2.828.425,54 | 3.092.694,03 | 3.070.843,56 | 2.971.285,69 | - | - | - | 28.525.970,72 |
| Coleta manual de entulhos | 521.477,07 | 522.896,36 | 497.432,04 | 518.303,66 | 518.717,92 | 518.304,36 | 619.246,04 | 859.009,48 | 859.014,52 | - | - | - | 5.434.401,45 |
| Coleta mecanizada de entulhos | 983.022,65 | 1.018.500,65 | 1.047.617,64 | 992.559,06 | 1.125.553,49 | 986.898,87 | 1.092.618,34 | 1.104.844,79 | 1.073.823,07 | - | - | - | 9.425.438,56 |
| Limpeza de equipamentos e Bens Públicos | 70.792,34 | 70.792,34 | 67.940,63 | 71.058,25 | 71.115,04 | 71.058,32 | 79.721,40 | 100.468,35 | 100.468,93 | - | - | - | 703.415,60 |
| Catação em Área Verde | 1.501.733,20 | 1.501.934,82 | 1.499.035,84 | 1.609.472,37 | 1.529.120,89 | 1.608.502,14 | 1.606.630,80 | 1.606.253,01 | 1.612.518,58 | - | - | - | 14.075.201,65 |
| Lavagem de Vias e Logradouros públicos | 84.889,68 | 83.191,89 | 81.069,92 | 84.557,90 | 84.625,48 | 84.558,00 | 97.627,69 | 128.642,06 | 128.642,80 | - | - | - | 857.805,42 |
| Varrição mecanizada de vias | 342.552,24 | 328.070,45 | 313.135,15 | 316.901,23 | 316.303,16 | 304.114,16 | 328.356,51 | 327.534,40 | 303.259,57 | - | - | - | 2.880.226,87 |
| Pintura Mecanizada de Meio-Fio e Frisagem | 1.438.405,43 | 1.431.351,76 | 1.435.219,38 | 1.528.569,86 | 1.504.652,40 | 1.527.950,58 | 1.541.008,87 | 1.571.608,99 | 1.569.263,20 | - | - | - | 13.548.030,47 |
| Limpeza Pós-eventos e Coleta de Resíduos de Caixa de Gordura | 190.815,70 | 190.815,70 | 188.522,09 | 200.876,03 | 201.036,61 | 200.876,27 | 204.731,12 | 213.733,77 | 213.735,00 | - | - | - | 1.805.142,29 |
| Unidade de Transbordo de Rejeitos e/ou Resíduos | 263.915,71 | 222.396,09 | 210.424,24 | 212.448,43 | 190.297,55 | 169.608,81 | 188.456,76 | 199.065,35 | 206.928,07 | - | - | - | 1.863.541,01 |
| TOTAL | 13.041.855,33 | 12.410.146,21 | 12.273.560,64 | 12.838.434,37 | 12.495.182,76 | 12.186.606,09 | 13.041.984,38 | 13.473.610,26 | 13.010.650,25 | - | - | - | - |
| R$ 114.772.030,29 | | | | | | | | | | | | | |

| LOTE III (R$) | | | | | | | | | | | | | |
|---|---|---|---|---|---|---|---|---|---|---|---|---|---|
| | JAN | FEV | MAR | ABR | MAI | JUN | JUL | AGO | SET | OUT | NOV | DEZ | TOTAL SERVIÇO |
| Varrição manual de vias | 3.588.422,54 | 3.535.101,27 | 3.183.754,90 | 4.191.186,62 | 3.924.365,33 | 3.788.566,09 | 4.087.553,69 | 4.078.582,78 | 3.645.468,86 | - | - | - | 34.023.002,08 |
| Coleta Seletiva | 1.253.757,20 | 1.191.566,36 | 1.135.674,10 | 1.214.337,04 | 1.183.322,16 | 1.281.149,02 | 1.310.452,52 | 1.263.566,92 | 1.260.050,50 | - | - | - | 11.093.875,82 |
| Coleta convencional de RSU | 4.932.835,77 | 4.412.406,01 | 4.156.756,51 | 4.253.096,58 | 3.945.682,92 | 3.683.922,02 | 3.969.692,73 | 3.957.987,08 | 3.863.298,03 | - | - | - | 37.175.677,65 |
| Coleta manual de entulhos | 310.592,53 | 434.040,64 | 304.379,19 | 447.314,94 | 443.784,59 | 437.374,61 | 447.314,94 | 447.314,94 | 447.314,94 | - | - | - | 3.719.431,32 |
| Coleta mecanizada de entulhos | 1.103.942,36 | 1.023.162,40 | 1.168.435,71 | 1.085.768,01 | 1.095.222,29 | 1.315.316,98 | 1.285.536,93 | 1.398.786,92 | 1.111.969,02 | - | - | - | 10.588.140,62 |
| Limpeza de equipamentos e Bens Públicos | 66.113,19 | 75.737,10 | 63.784,15 | 77.878,76 | 77.813,66 | 74.763,61 | 77.878,76 | 77.878,76 | 77.878,76 | - | - | - | 669.726,75 |
| Catação em Área Verde | 1.143.353,29 | 1.136.979,28 | 1.119.149,72 | 1.264.896,22 | 1.238.109,63 | 1.261.424,41 | 1.247.537,17 | 1.272.997,11 | 1.270.682,57 | - | - | - | 10.955.129,40 |
| Lavagem de Vias e Logradouros públicos | 118.596,33 | 144.936,26 | 113.943,00 | 148.911,57 | 148.751,19 | 148.911,57 | 148.911,57 | 148.911,57 | 148.911,57 | - | - | - | 1.270.784,63 |
| Varrição mecanizada de vias | 376.560,96 | 331.959,45 | 303.346,27 | 350.340,47 | 331.282,63 | 334.558,05 | 359.720,50 | 356.438,59 | 313.343,53 | - | - | - | 3.057.550,45 |
| Pintura Mecanizada de Meio-Fio e Frisagem | 732.969,44 | 750.146,28 | 738.320,62 | 805.483,68 | 804.637,00 | 805.483,68 | 761.182,08 | 805.483,68 | 805.483,68 | - | - | - | 7.009.190,14 |
| Limpeza Pós-eventos e Coleta de Resíduos de Caixa de Gordura | 217.968,12 | 239.913,42 | 216.552,81 | 255.015,24 | 244.880,44 | 255.015,24 | 255.015,24 | 255.015,24 | 255.015,24 | - | - | - | 2.194.390,99 |
| Unidade de Transbordo de Rejeitos e/ou Resíduos | 916.952,40 | 799.719,38 | 807.863,83 | 560.833,80 | 722.201,29 | 741.155,64 | 824.491,58 | 787.831,92 | 678.548,66 | - | - | - | 6.839.598,50 |
| **TOTAL** | **14.762.064,13** | **14.075.667,85** | **13.311.960,81** | **14.655.062,93** | **14.160.053,13** | **14.127.640,92** | **14.775.287,71** | **14.850.795,51** | **13.877.965,36** | - | - | - | |
| **R$ 128.596.498,35** | | | | | | | | | | | | | |

## 8.1 VALOR TOTAL PAGO POR SERVIÇO CONTRATADO

| TOTAL PAGO NOS LOTES I, II E III (R$) | | | | | | | | | | | | | |
|---|---|---|---|---|---|---|---|---|---|---|---|---|---|
| | JAN | FEV | MAR | ABR | MAI | JUN | JUL | AGO | SET | OUT | NOV | DEZ | TOTAL SERVIÇO |
| Varrição manual de vias | 12.107.141,07 | 11.739.575,91 | 11.697.495,64 | 12.954.321,74 | 12.648.070,97 | 12.258.727,71 | 13.587.306,71 | 13.609.176,56 | 12.502.379,31 | - | - | - | 113.104.195,62 |
| Coleta Seletiva | 3.357.925,94 | 3.145.665,46 | 3.115.879,25 | 3.257.835,31 | 3.231.826,60 | 3.272.690,41 | 3.496.503,04 | 3.519.192,19 | 3.343.980,08 | - | - | - | 29.741.498,28 |
| Coleta convencional de RSU | 14.373.097,50 | 12.734.721,98 | 12.276.507,02 | 12.731.608,34 | 11.652.987,64 | 10.892.734,43 | 11.905.705,32 | 11.902.386,86 | 11.567.496,65 | - | - | - | 110.037.245,74 |
| Coleta manual de entulhos | 959.235,35 | 1.113.543,32 | 962.923,43 | 1.125.155,58 | 1.116.697,89 | 1.116.764,85 | 1.234.409,54 | 1.474.179,42 | 1.474.179,50 | - | - | - | 10.577.088,88 |
| Coleta mecanizada de entulhos | 2.944.485,38 | 2.787.066,16 | 2.984.804,84 | 3.032.744,61 | 3.276.866,37 | 3.371.078,95 | 3.503.647,88 | 3.628.611,51 | 3.274.333,99 | - | - | - | 28.803.639,69 |
| Limpeza de equipamentos e Bens Públicos | 294.660,25 | 304.283,30 | 282.159,91 | 299.346,57 | 299.425,96 | 296.231,49 | 314.726,42 | 332.569,30 | 335.475,33 | - | - | - | 2.758.878,53 |
| Catação em Área Verde | 3.900.369,37 | 3.902.703,44 | 3.874.324,17 | 4.130.301,95 | 3.966.823,20 | 4.125.859,91 | 4.199.380,96 | 4.224.514,70 | 4.228.426,02 | - | - | - | 36.552.703,72 |
| Lavagem de Vias e Logradouros públicos | 299.282,23 | 323.923,85 | 286.033,83 | 324.474,91 | 324.435,21 | 322.654,90 | 341.409,46 | 372.427,47 | 372.425,41 | - | - | - | 2.967.067,27 |
| Varrição mecanizada de vias | 1.400.170,59 | 1.314.634,42 | 1.243.960,92 | 1.293.391,65 | 1.269.970,66 | 1.238.795,50 | 1.347.609,69 | 1.343.610,32 | 1.231.913,03 | - | - | - | 11.684.056,78 |
| Pintura Mecanizada de Meio-Fio e Frisagem | 3.204.830,14 | 3.219.444,97 | 3.219.187,99 | 3.379.530,71 | 3.355.376,35 | 3.378.911,43 | 3.411.782,05 | 3.455.379,58 | 3.477.123,52 | - | - | - | 30.101.566,74 |
| Limpeza Pós Eventos e Coleta de Resíduos de Caixa de Gordura | 625.438,17 | 651.803,78 | 622.350,34 | 673.131,16 | 654.475,65 | 673.131,40 | 690.672,25 | 699.683,75 | 699.678,16 | - | - | - | 5.990.364,66 |
| Unidade de Transbordo de Rejeitos e/ou Resíduos - Asa Sul e Sobradinho | 2.679.621,58 | 2.332.639,12 | 2.137.221,20 | 1.971.653,79 | 2.024.144,58 | 1.916.494,84 | 2.123.706,62 | 2.103.643,35 | 2.019.877,16 | - | - | - | 19.309.002,24 |
| Resíduos da Saúde | 48,64 | 74,66 | 57,90 | 46,85 | 73,30 | 125,04 | 59,64 | 64,66 | 76,42 | - | - | - | 627,11 |
| TOTAL | 46.146.306,21 | 43.570.080,37 | 42.702.906,44 | 45.173.543,17 | 43.821.174,38 | 42.864.200,86 | 46.156.919,58 | 46.665.439,67 | 44.527.364,58 | - | - | - | - |
| R$ 401.627.935,26 | | | | | | | | | | | | | |

## 8.2 CUSTO DA OPERAÇÃO DA UNIDADE DE RECEBIMENTO DE ENTULHOS (URE)

| URE - ATERRAMENTO | | | | | | | |
|---|---|---|---|---|---|---|---|
| Mês | Operação e manutenção da unidade de recebimento de entulhos | Custo por tonelada | Execução dos serviços de britagem de resíduos da construção civil | Custo por tonelada | Execução dos serviços de trituração de galhadas e podas | Custo por tonelada | Custo Total |
| Janeiro | R$ 1.790.052,72 | R$ 14,49 | R$ 213.370,46 | R$ 15,44 | R$ 1.092,85 | R$ 11,41 | **R$ 2.004.516,03** |
| Fevereiro | R$ 1.774.958,35 | R$ 14,49 | R$ 225.843,00 | R$ 15,44 | R$ 1.298,34 | R$ 11,41 | **R$ 2.002.099,69** |
| Março | R$ 2.100.289,88 | R$ 14,55 | R$ 307.666,86 | R$ 15,44 | R$ 975,67 | R$ 11,41 | **R$ 2.408.932,41** |
| Abril | R$ 2.023.354,43 | R$ 14,55 | R$ 324.674,17 | R$ 15,44 | R$ 1.113,27 | R$ 11,41 | **R$ 2.349.141,87** |
| Maio | R$ 1.901.994,62 | R$ 14,55 | R$ 376.350,46 | R$ 15,44 | R$ 1.104,15 | R$ 11,41 | **R$ 2.279.449,23** |
| Junho | R$ 1.942.654,31 | R$ 14,55 | R$ 371.189,33 | R$ 15,44 | R$ 931,51 | R$ 11,41 | **R$ 2.314.775,15** |
| Julho | R$ 2.374.343,93 | R$ 15,10 | R$ 399.678,98 | R$ 15,20 | R$ 812,92 | R$ 11,79 | **R$ 2.774.835,83** |
| Agosto | R$ 2.165.071,98 | R$ 15,10 | R$ 304.607,24 | R$ 15,20 | R$ 945,32 | R$ 11,79 | **R$ 2.470.624,54** |
| Setembro | - | - | - | - | - | - | - |
| Outubro | - | - | - | - | - | - | - |
| Novembro | - | - | - | - | - | - | - |
| Dezembro | - | - | - | - | - | - | - |
| **TOTAL** | **R$ 16.072.720,22** | **-** | **R$ 2.523.380,50** | **-** | **R$ 8.274,03** | **-** | **R$ 18.604.374,75** |
| **Média** | **R$ 2.009.090,03** | **-** | **R$ 315.422,56** | **-** | **R$ 1.034,25** | **-** | **R$ 1.550.364,56** |

## 8.3 CUSTO DA OPERAÇÃO DO ATERRO SANITÁRIO DE BRASÍLIA (ASB)

| ATERRO SANITÁRIO DE BRASÍLIA - ATERRAMENTO | | |
|---|---|---|
| Mês | Custo por tonelada | Total |
| Janeiro | R$ 43,69 | **R$ 2.990.854,44** |
| Fevereiro | R$ 43,69 | **R$ 2.720.948,10** |
| Março | R$ 43,69 | **R$ 2.800.732,60** |
| Abril | R$ 43,69 | **R$ 2.979.530,86** |
| Maio | R$ 43,69 | **R$ 2.734.260,45** |
| Junho | R$ 43,69 | **R$ 2.378.894,72** |
| Julho | R$ 43,69 | **R$ 2.529.445,22** |
| Agosto | R$ 43,69 | **R$ 2.559.082,33** |
| Setembro | R$ 43,69 | **R$ 2.508.830,09** |
| Outubro | - | - |
| Novembro | - | - |
| Dezembro | - | - |
| **TOTAL** | | **R$ 24.202.578,82** |

## 8.4 CUSTO DA OPERAÇÃO DOS PAPA-ENTULHOS (PONTOS DE ENTREGA VOLUNTÁRIA – PEV)

| CUSTO DA OPERAÇÃO DOS PAPA ENTULHO (PEV) | | | | |
|---|---|---|---|---|
| **Mês** | **Coleta e transporte mecanizado de entulho** | **Coleta e transporte manual de podas** | **Coleta e Transporte manual de Resíduos Volumosos** | **Custo total** |
| **Janeiro** | R$ 167.971,20 | R$ 74.736,69 | R$ 74.160,66 | **R$316.868,55** |
| **Fevereiro** | R$ 166.602,56 | R$ 74.379,93 | R$ 73.811,04 | **R$314.793,53** |
| **Março** | R$ 165.811,20 | R$ 72.470,85 | R$ 73.811,04 | **R$312.093,09** |
| **Abril** | R$ 166.602,56 | R$ 74.379,93 | R$ 73.811,04 | **R$314.793,53** |
| **Maio** | R$ 162.604,10 | R$ 74.379,93 | R$ 73.811,04 | **R$310.795,07** |
| **Junho** | R$ 166.602,56 | R$ 74.379,93 | R$ 73.811,04 | **R$314.793,53** |
| **Julho** | R$ 166.602,56 | R$ 74.379,93 | R$ 73.811,04 | **R$314.793,53** |
| **Agosto** | R$ 170.680,32 | R$ 78.513,03 | R$ 77.944,14 | **R$327.137,49** |
| **Setembro** | R$ 170.680,32 | R$ 78.513,03 | R$ 77.944,14 | **R$327.137,49** |
| **Outubro** | - | - | - | **-** |
| **Novembro** | - | - | - | **-** |
| **Dezembro** | - | - | - | **-** |
| **TOTAL** | **R$1.504.157,38** | **R$676.133,25** | **R$672.915,18** | **R$2.853.205,81** |

## 8.5 CUSTO DA OPERAÇÃO DAS USINAS DE TRATAMENTO MECÂNICO BIOLÓGICOS DO SLU (UTMB)

| UTMB PSUL - UNIDADE DE TRATAMENTO MECÂNICO BIOLÓGICO DA CEILÂNDIA (PSUL) | | | | | | | | | |
|---|---|---|---|---|---|---|---|---|---|
| **Mês** | **Operação, Controle E Manutenção Com Produção De Composto Cru** | **Custo por tonelada*** | **Operação De Compostagem** | **Custo por tonelada*** | **Transporte De Rejeito E Composto Cru** | **Custo por tonelada*** | **Transporte De Chorume** | **Custo por viagem*** | **Custo Total** |
| **Janeiro** | R$ 1.026.642,94 | R$ 59,32 | R$ 266.611,53 | R$ 35,10 | R$ 988.527,65 | R$ 44,94 | R$ 364.713,75 | R$ 972,57 | **R$ 2.646.495,87** |
| **Fevereiro** | R$ 891.051,06 | R$ 59,59 | R$ 229.407,66 | R$ 34,24 | R$ 869.018,53 | R$ 42,40 | R$ 309.640,50 | R$ 924,30 | **R$ 2.299.117,75** |
| **Março** | R$ 982.828,60 | R$ 59,59 | R$ 234.248,17 | R$ 34,24 | R$ 959.574,75 | R$ 42,40 | R$ 195.027,30 | R$ 924,30 | **R$ 2.371.678,82** |
| **Abril** | R$ 1.018.977,99 | R$ 61,90 | R$ 256.750,45 | R$ 36,20 | R$ 1.045.573,46 | R$ 42,93 | R$ 240.609,28 | R$ 939,88 | **R$ 2.561.911,18** |
| **Maio** | R$ 967.394,25 | R$ 61,90 | R$ 254.212,93 | R$ 37,30 | R$ 975.173,41 | R$ 42,93 | R$ 69.551,12 | R$ 939,88 | **R$ 2.266.331,71** |
| **Junho** | R$ 829.628,99 | R$ 61,90 | R$ 226.038,37 | R$ 37,30 | R$ 790.054,53 | R$ 42,93 | - | R$ 939,88 | **R$ 1.845.721,89** |
| **Julho** | R$ 908.513,73 | R$ 61,90 | R$ 256.160,36 | R$ 37,30 | R$ 845.513,65 | R$ 42,93 | - | R$ 939,88 | **R$ 2.010.187,74** |
| **Agosto** | R$ 1.006.653,08 | R$ 61,90 | R$ 266.119,83 | R$ 37,30 | R$ 928.985,45 | R$ 42,93 | - | R$ 939,88 | **R$ 2.201.758,36** |
| **Setembro** | R$ 923.606,19 | R$ 61,90 | R$ 254.660,90 | R$ 37,30 | R$ 918.199,29 | R$ 42,93 | - | R$ 939,88 | **R$ 2.096.466,38** |
| **Outubro** | - | - | - | - | - | - | - | - | **-** |
| **Novembro** | - | - | - | - | - | - | - | - | **-** |
| **Dezembro** | - | - | - | - | - | - | - | - | **-** |
| **TOTAL** | **R$ 8.555.296,83** | **-** | **R$ 2.244.210,20** | **-** | **R$ 8.320.620,72** | **-** | **R$ 1.179.541,95** | **-** | **R$ 20.299.669,70** |
| **Média** | **R$ 950.588,54** | **-** | **R$ 249.356,69** | **-** | **R$ 924.513,41** | **-** | **R$ 131.060,22** | **-** | **R$ 1.691.639,14** |

*Obs.: Custo com glosa.*

| UTMB ASA SUL - UNIDADE DE TRATAMENTO MECÂNICO BIOLÓGICO - ASA SUL | | |
|---|---|---|
| **Mês** | **Operação e Manutenção** | **Custo por tonelada*** |
| **Janeiro** | R$ 706.020,94 | R$ 76,46 |
| **Fevereiro** | R$ 695.551,49 | R$ 76,80 |
| **Março** | R$ 716.881,15 | R$ 76,80 |
| **Abril** | R$ 743.457,09 | R$ 80,03 |
| **Maio** | R$ 690.589,27 | R$ 80,03 |
| **Junho** | R$ 648.160,57 | R$ 80,03 |
| **Julho** | R$ 705.959,84 | R$ 80,03 |
| **Agosto** | R$ 709.775,67 | R$ 80,03 |
| **Setembro** | R$ 646.699,22 | R$ 80,03 |
| **Outubro** | - | - |
| **Novembro** | - | - |
| **Dezembro** | - | - |
| **TOTAL** | **R$ 6.263.095,24** | **R$ 710,24** |
| **Média** | **R$ 695.899,47** | **R$ 78,92** |

**Custo com glosa.*

PRH-0467
SLU
SERVIÇO DE LIMPEZA URBANA

# 9. AÇÕES NAS ÁREAS AMBIENTAL, DE SAÚDE E SEGURANÇA DO TRABALHO

A Coordenação de Análise do Ambiente (Coamb) é uma unidade da Diretoria Técnica (Ditec) que possui duas gerências: a de Gestão Ambiental (Geamb) e a de Saúde e Segurança do Trabalho (Gesset). A Coamb tem como objetivo principal promover, elaborar, coordenar e apoiar elementos técnicos que visem à promoção da segurança do trabalho e das boas práticas de gestão ambiental nas atividades e unidades do SLU. A Coamb atua na supervisão e orientação de medidas preventivas para garantir a saúde e segurança dos trabalhadores do SLU e na implementação de práticas sustentáveis nas atividades de limpeza urbana e manejo dos resíduos sólidos.

## 9.1 AÇÕES NA ÁREA AMBIENTAL

### PLANEJAMENTO DA CONTRATAÇÃO DOS PROJETOS DE EXPANSÃO DO ATERRO SANITÁRIO DE BRASÍLIA

Em 2024, o Serviço de Limpeza Urbana do Distrito Federal (SLU/DF) deu início ao planejamento da expansão do Aterro Sanitário de Brasília (ASB), visando aumentar sua capacidade antes do término da vida útil atual em 2027. A nova seção, adjacente ao ASB, estenderá a funcionalidade do aterro por aproximadamente 20 anos, melhorando a gestão dos resíduos sólidos urbanos e a sustentabilidade.

Essa expansão é essencial para acompanhar o crescimento populacional e a demanda por eliminação de resíduos. Estudos ambientais serão realizados para garantir uma expansão responsável, respeitando as leis ambientais e mitigando impactos negativos. O projeto é um avanço significativo para o sistema de gestão de resíduos de Brasília, promovendo a sustentabilidade e práticas responsáveis na disposição final dos resíduos.

O planejamento e a implementação dessa expansão representam um passo importante para aprimorar o sistema de gestão de resíduos sólidos de Brasília, alinhando-se aos princípios de sustentabilidade e promovendo práticas mais eficientes e responsáveis no tratamento e destinação final dos resíduos urbanos.

A equipe técnica do SLU finalizou o planejamento para a contratação em julho, e o edital foi divulgado em 20 de agosto, com data prevista para a realização da sessão pública em 14 de outubro.

### ELABORAÇÃO DE PROJETO EXECUTIVO PARA A NOVA UNIDADE DE RECEBIMENTO DE ENTULHOS

Em janeiro de 2024, o Contrato nº 01/2024 foi assinado com a Fral Consultoria para desenvolver o Projeto Executivo da nova Unidade de Recebimento de Entulhos (URE). Esta unidade será fundamental na gestão de resíduos sólidos do Distrito Federal, processando entulhos de construção e demolição para reduzir impactos ambientais e promover práticas sustentáveis.

A URE visa não apenas a correta disposição de resíduos, mas também a reciclagem de materiais, contribuindo para a economia circular e benefícios sociais. Com prazo de 18 meses, o contrato inclui todos os estudos necessários para a operação da URE, marcando um avanço significativo para a gestão de resíduos e o fechamento da URE da Estrutural.

Entre abril e junho, foram analisados os estudos preliminares de topografia, sondagem e viabilidade técnica, econômica e ambiental, além da concepção inicial da nova URE.

Entre julho e setembro, foi aprovada a concepção inicial da nova Unidade de Recebimento de Entulhos (URE), incluindo a apresentação dos layouts para a implantação dos prédios administrativos, do aterro de inertes e da planta de beneficiamento de resíduos da construção civil.

Com a aprovação da concepção inicial, a empresa contratada iniciou a elaboração dos anteprojetos, apresentando neste trimestre os anteprojetos de arquitetura e os anteprojetos preliminares de terraplanagem, limpeza do terreno, geotecnia e pavimentação.

A expectativa é que, no último trimestre de 2024, sejam apresentados os anteprojetos da planta de beneficiamento de resíduos da construção civil e do aterro de inertes.

## PRAD DO ENTORNO DA UTMB P SUL CEILÂNDIA

O contrato nº 44/2022, firmado em 04 de janeiro de 2023 entre o SLU/DF e a Líder Engenharia, visa a revisão do PRAD próximo à UTMB na QNP 28, P Sul, Ceilândia-DF. A Ordem de Serviço Nº 3/2023 autorizou o início dos trabalhos, e a Ordem de Serviço nº 16 nomeou a Comissão de Executores.

Em janeiro de 2024, a Líder Engenharia entregou a primeira revisão do PRAD, que, após análise, revelou inadequações e levou a um segundo pedido de revisão. Uma reunião online em fevereiro discutiu as correções e solicitou extensão do prazo. A segunda revisão, recebida em março, ainda não atendia a todos os requisitos, resultando na solicitação de uma terceira revisão pela Comissão.

## PLANEJAMENTO DE CONTRATAÇÃO DE GAC NAS UNIDADES DO SLU

Em maio de 2024, o SLU iniciou o planejamento para contratar uma empresa especializada em Gerenciamento de Áreas Contaminadas (GAC) para suas unidades. O GAC envolve um conjunto de ações para identificar, avaliar, remediar e monitorar áreas contaminadas, com o objetivo de minimizar os riscos associados à contaminação, promovendo a segurança e o bem-estar da população, além de proteger o meio ambiente e os bens a serem preservados.

A metodologia do GAC é estritamente técnica, predominantemente intelectual e interdisciplinar, exigindo a expertise de diversas áreas, como Engenharia Ambiental, Engenharia Civil, Biologia e Geologia. O processo é composto por duas etapas: “Identificação de Áreas Contaminadas” e “Reabilitação de Áreas Contaminadas”.

Os trabalhos estão sendo coordenados por servidores da área ambiental do SLU, que iniciaram a elaboração do Estudo Técnico Preliminar (ETP) para estabelecer as bases da contratação, em conformidade com a Lei nº 14.133/2021, que regulamenta as contratações públicas.

Entre julho e setembro, os servidores da comissão de planejamento elaboraram o projeto básico para a contratação do Gerenciamento Ambiental da Construção (GAC), com a expectativa de que a licitação seja lançada no último trimestre de 2024.

## ACOMPANHAMENTO DO CUMPRIMENTO DO TERMO DE COMPROMISSO AMBIENTAL (TCA) DA UNIDADE DE RECEBIMENTO DE ENTULHO (URE) SCIA/ESTRUTURAL

Em junho de 2024, o Serviço de Limpeza Urbana (SLU) firmou com o Instituto Brasília Ambiental (IBRAM) o Termo de Compromisso Ambiental (TCA) nº 6/2024. O objetivo do TCA é implementar ações legais para o Gerenciamento da Área Contaminada (GAC) do antigo Lixão da Estrutural, onde atualmente opera a Unidade de Recebimento de Entulho (URE) SCIA/Estrutural. As ações previstas incluem a execução de medidas corretivas necessárias para a reabilitação da área, conforme o uso pretendido e em conformidade com o cronograma estabelecido no TCA.

No terceiro trimestre de 2024, foram cumpridas as ações com prazos de 30, 60 e 90 dias, além das ações de atendimento contínuo. Todas as medidas visam consolidar os esforços em favor da melhoria contínua da gestão de resíduos, da sustentabilidade e da preservação ambiental no Distrito Federal.

## ELABORAÇÃO DO PLANO DE ENCERRAMENTO DA UNIDADE DE RECEBIMENTO DE ENTULHO (URE) SCIA/ESTRUTURAL

No terceiro trimestre de 2024, a equipe técnica, em conjunto com a área operacional responsável pela URE SCIA/Estrutural, trabalhou na elaboração do Plano de Encerramento da URE SCIA/Estrutural. Este plano tem como objetivo estabelecer e detalhar as ações necessárias para a descontinuidade ordenada das atividades da unidade, assegurando que o processo de encerramento seja conduzido de forma controlada e segura.

As ações propostas buscam garantir um encerramento ambientalmente responsável e conforme as normas vigentes, o Termo de Compromisso Ambiental (TCA) nº 6/2024 (143661499) e as decisões judiciais aplicáveis. O plano também visa minimizar os impactos e promover a recuperação da área de acordo com os objetivos específicos definidos

## ACOMPANHAMENTO DAS LICENÇAS AMBIENTAIS PEDIDAS OU RENOVADAS NO PERÍODO

A GEAMB realiza o acompanhamento das licenças ambientais vigentes para execução das atividades do SLU. Para tanto, a Gerência acompanha os prazos de vigência de cada licença, bem presta apoio às áreas operacionais na verificação do atendimento às condicionantes, que devem ser periodicamente reportadas ao órgão ambiental por meio de relatórios elaborados pela área operacional.

## PARTICIPAÇÃO INSTITUCIONAL

**Análise do Termo de Referência para atualização do PDSB e do PDGIRS:** No início de 2024, a equipe da GEAMB avaliou o Termo de Referência para a atualização dos Planos Distritais de Saneamento Básico (PDSB) e de Gestão Integrada de Resíduos Sólidos (PDGIRS). Esses planos são essenciais para direcionar ações e investimentos em saneamento e gestão de resíduos no Distrito Federal.

O PDSB visa estabelecer diretrizes para serviços de saneamento, incluindo abastecimento de água, esgotamento sanitário, gestão de resíduos e drenagem urbana, com o objetivo de garantir água de qualidade, tratamento de esgotos, gestão adequada de resíduos e prevenção de enchentes.

O PDGIRS foca em diretrizes para reduzir a geração de resíduos, implementar coleta seletiva, tratar e destinar resíduos de forma sustentável e promover educação ambiental, visando práticas sustentáveis e conscientização sobre a gestão de resíduos.

**Comissão Distrital do Plano Nacional de Prevenção, Preparação e Resposta Rápida a Emergências Ambientais com Produtos Químicos Perigosos:** No início de 2024, a Comissão Distrital do Plano Nacional de Prevenção, Preparação e Resposta Rápida a Emergências Ambientais com Produtos Químicos Perigosos (CD P2R2) iniciou suas reuniões anuais. A CD P2R2 é essencial para coordenar ações estratégicas de prevenção, preparação e resposta a emergências químicas no Distrito Federal.

A Comissão é responsável por criar e atualizar planos de emergência, considerando riscos locais e capacitar equipes de resposta através de treinamentos e simulados. Além disso, a CD P2R2 foca em educar a população e instituições sobre os riscos de produtos químicos e medidas preventivas.

Em janeiro de 2024, o Corpo de Bombeiros do Distrito Federal inspecionou as unidades do Serviço de Limpeza Urbana para avaliar riscos e desenvolver planos de resposta a incidentes químicos.

**Workshop Internacional de Prevenção e Controle de Doenças Transmitidas por Vetores:** Entre os dias 25 e 28 de junho, Brasília sediou um workshop internacional organizado pela Organização Mundial da Saúde, com o objetivo de discutir abordagens multissetoriais para a prevenção e controle de doenças transmitidas por vetores.

O evento reuniu cientistas de países latino-americanos, africanos e europeus, além de especialistas de diversos setores, como saneamento, educação, agricultura e mineração, para analisar cenários, estudos de caso e desafios relacionados a doenças como dengue e malária.

O SLU apresentou ações realizadas em coordenação com outros órgãos do GDF, como o Projeto "De Cara Nova" e o "Dia D Contra a Dengue", além de suas ações rotineiras que visam eliminar depósitos clandestinos de resíduos no DF, responsáveis pela proliferação de vetores.

Adicionalmente, o SLU apoiou um projeto de pesquisa realizado pela Universidade de Brasília, coordenado pelos professores Vanessa Cruvinel e Marcos Obara, que correlaciona a transmissão de doenças transmitidas por vetores com fatores socioeconômicos na região da Estrutural. A pesquisa revelou que áreas sem cobertura de saneamento apresentam maior vulnerabilidade a doenças transmitidas pela água, além de uma maior densidade populacional de mosquitos Aedes aegypti.

Por fim, as discussões e trocas de experiências no workshop destacaram a abordagem multissetorial como uma ferramenta fundamental para a aplicação de soluções efetivas no controle de doenças transmitidas por vetores, resultando na melhoria da qualidade de vida da população.

**Comissão Distrital do Plano Nacional de Prevenção, Preparação e Resposta Rápida a Emergências Ambientais com Produtos Químicos Perigosos:** No segundo trimestre de 2024, foi realizada uma capacitação em Técnicas e Protocolos de Reconhecimento e Intervenção em Ambiente Perigoso - Nível Operações, promovida pela CD-P2R2. O treinamento contou com a participação de servidores do SLU.

**Programa de Cooperação Técnica SLU – JICA:** Entre os dias 11 de setembro e 30 de outubro de 2024, está sendo realizado em Kitakyushu, Japão, o programa de co-criação de conhecimento oferecido pela Agência de Cooperação do Japão (JICA). Com o tema "Tecnologias aplicadas para a gestão de resíduos sólidos com a promoção da reciclagem rumo à economia circular", o programa é direcionado a engenheiros e gestores de resíduos sólidos, com o objetivo de apresentar técnicas e métodos de gestão utilizados no Japão que promovem eficiência, redução de custos e proteção ambiental.
Comprometido com os Objetivos do Desenvolvimento Sustentável (ODS), o programa está dividido em cinco módulos temáticos, que abordam:

- Sistemas técnico e legal de gerenciamento de resíduos sólidos no Japão.
- Técnicas de tratamento intermediário e disposição final.
- Métodos para ganho de eficiência na prestação dos serviços de coleta, segregação e custeio.
- Incentivo à participação social, reciclagem e recuperação de áreas contaminadas.

Ao final do programa, espera-se que cada participante desenvolva um plano de ação para enfrentar desafios locais com base nas técnicas discutidas, promovendo adaptações para a realidade de cada região.
Nesse contexto, o Serviço de Limpeza Urbana do Distrito Federal (SLU) participa do programa por meio de um membro da COAMB. Com a oportunidade de compartilhar as práticas adotadas no Distrito Federal e trocar experiências com especialistas de diversas partes do mundo, o SLU visa desenvolver um plano de ação que possa modernizar as técnicas de gestão de resíduos sólidos aplicadas atualmente no DF. Essa participação também fortalece a cooperação entre o SLU e a Agência de Cooperação do Japão, promovendo um intercâmbio técnico e cultural de longo prazo.

## 9.2. AÇÕES NA ÁREA DE SAÚDE E SEGURANÇA DO TRABALHO

### ELABORAÇÃO DA INSTRUÇÃO NORMATIVA PARA TESTES DA NR Nº 38

Em março de 2024, a Gerência de Saúde e Segurança do Trabalho do SLU apresentou a minuta da Instrução Normativa que estabelece procedimentos para o período de testes das empresas de coleta de resíduos e limpeza urbana, conforme a Norma Regulamentadora nº 38. Aprovada como Instrução nº 09 em 20 de março de 2024, a normativa define um prazo de três meses para os testes no serviço P1, com possibilidade de prorrogação para aprimoramento dos estudos.

### DIVULGAÇÃO DO PROGRAMA DE GERENCIAMENTO DE RISCOS (PGR) DO SLU/DF

Em março de 2024, o SLU/DF divulgou a versão final do Programa de Gerenciamento de Riscos (PGR) para todas as suas unidades. A Gerência de Saúde e Segurança do Trabalho do SLU apresentou um cronograma para a implementação do PGR, seguindo a conclusão do Acordo de Cooperação Técnica nº 02/2020 e seu Termo Aditivo, em conformidade com a NR 01. O PGR visa aprimorar o gerenciamento de riscos ocupacionais, mitigar riscos de saúde e proteger todos os trabalhadores do SLU/DF.

### APRESENTAÇÃO DO PROGRAMA DE GERENCIAMENTO DE RISCOS (PGR) NAS UNIDADES DO SLU

Entre maio e junho de 2024, iniciou-se a divulgação da versão final do Programa de Gerenciamento de Riscos (PGR) nas unidades operacionais do SLU/DF. As sessões de capacitação e treinamento começaram após a finalização e divulgação do PGR em março de 2024. A Gerência de Saúde e Segurança do Trabalho destacou que o SLU é um dos primeiros órgãos do GDF a implementar o PGR, seguindo as diretrizes da Norma Regulamentadora NR-01.

Além disso, as sessões de capacitação contaram com a participação da Gerência de Capacitação e Atenção ao Servidor (GECAT/DIAFI), que realizou medições de pressão arterial, exames de bioimpedância e ginástica laboral, visando o bem-estar físico e mental dos colaboradores. A iniciativa fez parte das ações do Abril Verde, mês dedicado à conscientização sobre segurança e saúde no ambiente de trabalho.

### ANÁLISE DA QUALIDADE DO AR INTERIOR NAS EDIFICAÇÕES DA BALANÇA DO ATERRO SANITÁRIO

Em 8 de agosto de 2024, foram realizadas coletas e amostragens do ar interior e exterior nas edificações da balança do Aterro Sanitário de Brasília (ASB), com o objetivo de avaliar a qualidade do ar nesses locais. As análises foram conduzidas por um laboratório especializado, seguindo as especificações da Resolução nº 09 de 2003 da ANVISA.

Os parâmetros analisados incluíram:

Multiplicação e disseminação de fungos no ar ambiental interior;
Concentração de dióxido de carbono ($CO_2$);
Temperatura, umidade e velocidade do ar;
Concentração de aerodispersoides.

## MEDIDAS PREVENTIVAS PARA REDUZIR O RISCO DE INCÊNDIOS NAS UNIDADES DO SLU

Com o aumento do risco de incêndios entre julho e setembro, especialmente nas unidades de triagem e armazenamento de materiais recicláveis, o Serviço de Limpeza Urbana (SLU) direcionou, em setembro, orientações às áreas técnicas e operacionais para a implementação de medidas mitigadoras. Entre as ações recomendadas estão a roçagem e limpeza das áreas operacionais, com o objetivo de reduzir o acúmulo de material combustível, como grama seca, vegetação rasteira e pequenos arbustos, que podem facilitar a propagação de incêndios.

Além disso, foram realizadas visitas técnicas para assegurar o cumprimento dos Planos de Emergência e Contingência (PEC) de cada unidade. Essas visitas incluíram o levantamento das unidades com condições mais críticas e prioritárias, a orientação contínua das equipes operacionais locais e a verificação dos extintores de incêndio, identificando aqueles fora do prazo de validade.

Essas ações preventivas e corretivas refletem o compromisso do SLU em atender aos programas de segurança vigentes e adotar medidas emergenciais, como a eliminação de pontos de acúmulo de materiais e a limpeza das áreas de maior proximidade com vegetações circunvizinhas às unidades operacionais.

## ELABORAÇÃO DE ANÁLISE PRELIMINAR ERGONÔMICA NA UTMB P SUL

Como parte do Cronograma de Ações previsto pelo Programa de Gerenciamento de Riscos (PGR), a equipe técnica da GESSET elaborou uma Análise Preliminar Ergonômica para os cooperados que atuam na área operacional da Usina de Tratamento Mecânico-Biológico (UTMB) P Sul.

A análise permitiu identificar fatores críticos relacionados à iluminância, conforto térmico, conforto acústico e condições organizacionais, os quais impactam diretamente a qualidade do ambiente de trabalho na área operacional da usina. As informações levantadas servirão de base para a implementação de medidas corretivas e preventivas, com o objetivo de melhorar as condições de trabalho dos cooperados e, assim, promover um ambiente mais seguro e produtivo na usina.

## REVISÃO DOS PLANOS DE CONTINGÊNCIA E EMERGÊNCIA

Os Planos de Emergência e Contingência (PEC) das unidades operacionais de triagem de resíduos sólidos do Serviço de Limpeza Urbana (SLU) passaram por uma revisão criteriosa. Esta atualização teve como objetivo avaliar e aprimorar as estratégias e procedimentos de resposta a situações de emergência, garantindo que colaboradores e recursos estejam devidamente preparados para lidar com eventos críticos.

A revisão incluiu uma análise detalhada das unidades para assegurar que as medidas de prevenção e controle estejam alinhadas com as melhores práticas de segurança e a legislação vigente. O PEC define ações emergenciais para situações como incêndios, acidentes de trabalho, manuseio de resíduos de saúde e contaminação por produtos químicos perigosos.

Com procedimentos claros e eficazes, o plano busca minimizar os riscos à integridade dos trabalhadores, ao meio ambiente e à comunidade ao redor das unidades. A expectativa é de uma resposta rápida e coordenada diante de qualquer incidente, reduzindo potenciais danos e garantindo um ambiente de trabalho mais seguro para todos.

## REGISTRO DE ACIDENTES E INCIDENTES

**31/05/2024 - Atropelamento por Empilhadeira - Cooperativa COOPERFÉ - SCIA Qd. 09**

No dia 31 de maio de 2024, por volta das 12h30, ocorreu um incidente na Instalação de Recuperação de Recicláveis (IRR), localizada na Quadra 9 do Setor Complementar de Indústria e Abastecimento (SCIA). Uma cooperada da Cooperativa COOPERFÉ foi atropelada por uma empilhadeira operada por um cooperado da mesma cooperativa.

O Corpo de Bombeiros do Distrito Federal (CBMDF) foi acionado para prestar socorro, e a cooperada foi encaminhada ao Hospital de Base, conforme as orientações do Plano de Contingência e Emergência (PCE) da unidade. No entanto, apesar dos esforços para o pronto atendimento, a cooperada faleceu no dia seguinte ao acidente.

**16/09/2024 - Incêndio nas Imediações da IRR P Sul**

No dia 16 de setembro de 2024, por volta das 17h38, ocorreu um incêndio em uma área verde entre a Usina de Tratamento Mecânico-Biológico (UTMB) P Sul e a Instalação de Recuperação de Recicláveis (IRR) do P Sul. Testemunhas relataram que o fogo começou do lado externo da cerca da UTMB P Sul, em via pública, e se espalhou pela vegetação entre as unidades, atingindo alguns materiais recicláveis na lateral esquerda da IRR P Sul.

Os cooperados da Plasferro, que operavam na IRR no momento, atuaram rapidamente para afastar os materiais recicláveis e minimizar os danos. Contudo, faíscas propagadas pelo vento atingiram materiais recicláveis acumulados na lateral direita da IRR e também um caminhão da cooperativa Coopere, que estava estacionado no local.

Após tomarem ciência do incêndio, os servidores presentes na IRR emitiram um alerta, informaram os superiores e foram orientados a acionar o Plano de Contingência da unidade. As ações de contingência incluíram: avaliar o local, acionar o Corpo de Bombeiros Militar do Distrito Federal (CBMDF), evacuar as pessoas das instalações e prestar primeiros socorros, caso necessário.

O combate ao incêndio foi iniciado com o apoio de caminhões-pipa das empresas contratadas Sustentare e Valor Ambiental. O fogo foi controlado por volta das 18h15, com a chegada do CBMDF. Não houve vítimas, apenas danos materiais. As atividades das cooperativas na IRR P Sul foram retomadas normalmente no dia 18 de setembro de 2024.

## 10. AÇÕES COM COOPERATIVAS E ASSOCIAÇÕES DE CATADORES CONTRATADAS

Mutirão de Mobilização em Brazlândia realizado pelo SLU e cooperativas contratadas.

Em maio de 2016, o Serviço de Limpeza Urbana (SLU) do Distrito Federal (DF) celebrou os primeiros quatro contratos com cooperativas e associações de catadores de materiais recicláveis para o serviço de coleta seletiva. Essa iniciativa foi o início da implementação da inclusão efetiva dos catadores do DF como prestadores de serviço, conforme previsto nas legislações pertinentes.

Em 2017, o SLU realizou os primeiros nove contratos de triagem e, em janeiro de 2018, passou para 15 contratos firmados com as cooperativas e associações de catadores que atuavam em diversas regiões da capital. Em 2018, os contratos para o serviço de triagem foram refeitos com valor de remuneração por tonelada recuperada e alterados quanto à sua composição de custos e devidas atualizações. Outros contratos foram sendo assinados e no final de 2018 o SLU passou a ter 29 contratos firmados com as organizações de catadores, sendo 11 para o serviço de coleta seletiva e 18 para o serviço de triagem.

Em junho de 2021, o número de organizações de catadores para o serviço de triagem passou a ser 19, com um total de 30 contratos.

No primeiro semestre de 2022, o SLU lançou o Chamamento Público nº 01/2022 para selecionar novas cooperativas e associações de catadores com o objetivo de executar o serviço público de coleta seletiva inclusiva. Como resultado, foram assinados 22 novos contratos com cooperativas e associações, substituindo os 11 contratos anteriores e adotando um modelo de contrato mais atualizado. Assim, o serviço de coleta seletiva inclusiva passou a atuar em 24 Regiões Administrativas. Além disso, foi contratada mais uma cooperativa para o serviço de triagem.

Atualmente o SLU possui **42 contratos com 31 cooperativas/associações de catadores**, sendo **22 de coleta seletiva inclusiva e 20 de triagem**. Além da contratação para triagem, algumas cooperativas/associações também são contratadas para prestação de serviço de coleta seletiva.

### 10.1 CONTRATOS DE COLETA SELETIVA INCLUSIVA

A coleta seletiva inclusiva é um serviço que envolve a participação de cooperativas e associações de catadores na mobilização da população para a separação e o descarte adequados dos resíduos recicláveis. Esse serviço foi expandido em abril de 2022, passando de 11 para 22 contratos com as entidades de catadores e de 15 para 24 Regiões Administrativas atendidas. Essa expansão visa a promover a inclusão sócio-produtiva dos catadores e a conscientização ambiental dos moradores.

## MOBILIZAÇÃO SOCIAL

Para avaliar a eficácia da mobilização social nesse serviço, o Tribunal de Contas do Distrito Federal (TCDF) realizou uma auditoria operacional, que resultou em recomendações de melhorias na fiscalização dessa etapa. Em resposta, o Serviço de Limpeza Urbana (SLU) elaborou um Plano de Educação Ambiental e Mobilização Social, que definiu novas metodologias de abordagem junto à população, como o uso de um aplicativo que permite o monitoramento geográfico dos mobilizadores e a coleta de dados sobre o comportamento e o conhecimento dos moradores em relação à coleta seletiva.

Além disso, as entidades contratadas passaram a realizar mais ações educativas, palestras e oficinas, bem como a receber capacitações regulares. Dessa forma, a mobilização social relacionada à coleta seletiva inclusiva no Distrito Federal tem sido aprimorada, visando a oferecer um serviço mais eficaz, transparente e diversificado.

Mutirão de Mobilização em Arniqueira no dia 22/05/2024. Fonte: SLU/DF.

Mutirão de Mobilização no Riacho Fundo I no dia 19/09/2024

| AÇÕES CONJUNTAS DE MOBILIZAÇÃO SOCIAL EM 2024 | |
|---|---|
| **Data** | **Ação** |
| 06/02/2024 | Primeira rodada de capacitação do ano de 2024 com os mobilizadores das cooperativas contratadas para execução do serviço da coleta seletiva inclusiva. |
| 20/02/2024 | Mobilização em Ação na Vila Metropolitana localizada no Núcleo Bandeirante. |
| 17/04/2024 | Mobilização em Ação em Samambaia. |
| 24/04/2024 | Segunda rodada de capacitação do ano de 2024 com os mobilizadores das cooperativas contratadas para execução do serviço da coleta seletiva inclusiva. |
| 22/05/2024 | Mobilização em Ação em Arniqueira. |
| 19/06/2024 | Terceira rodada de capacitação do ano de 2024 com os mobilizadores das cooperativas contratadas para execução do serviço da coleta seletiva inclusiva. |
| 20/06/2024 | Visita técnica com a equipe de mobilização no Aterro Sanitário de Brasília e na Usina de Tratamento Mecânico e Biológico do Psul no intuito de motivar ainda mais os mobilizadores no trabalho de mobilização social. |
| 19/09/2024 | Mobilização em ação no Riacho Fundo I. |
| 11/10/2024 | Quarta Rodada de de capacitação do ano de 2024 com os mobilizadores das cooperativas contratadas para execução do serviço da coleta seletiva inclusiva e visita ao Museu da Limpeza Urbana do SLU/DF. |
| 06/02/2024 | Primeira rodada de capacitação do ano de 2024 com os mobilizadores das cooperativas contratadas para execução do serviço da coleta seletiva inclusiva. |
| 20/02/2024 | Mobilização em Ação na Vila Metropolitana localizada no Núcleo Bandeirante. |
| 17/04/2024 | Mobilização em Ação em Samambaia. |

De janeiro a agosto de 2024, o aplicativo voltado para a mobilização da coleta seletiva inclusiva registrou **mais de 99 mil pesquisas** realizadas com moradores e trabalhadores domésticos nas regiões atendidas por esse serviço. A imagem a seguir mostra a distribuição geográfica dos dados dessas pesquisas no Distrito Federal.

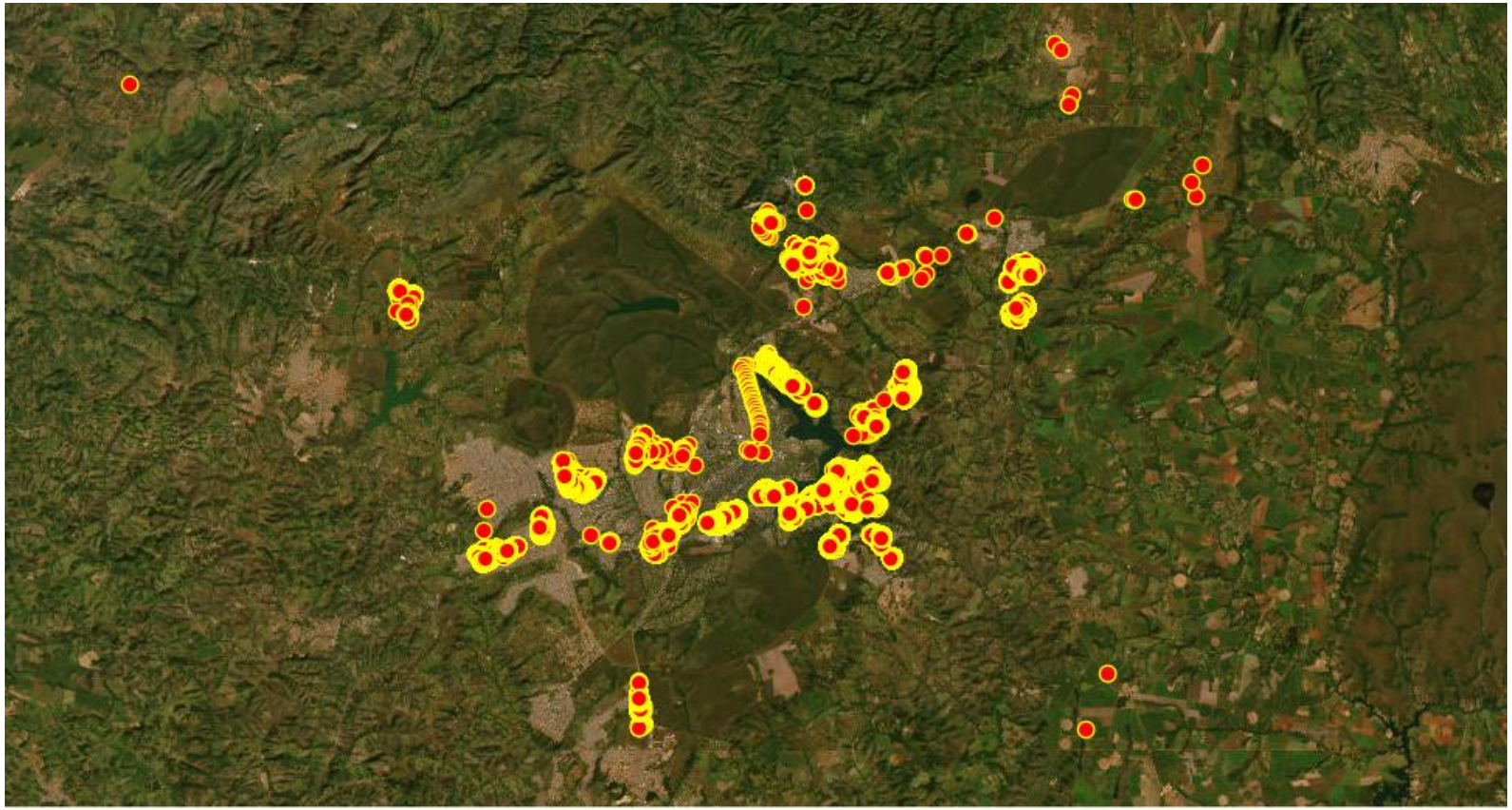

Além disso, a equipe ministra palestras em escolas, universidades e comunidades, com o objetivo de informar a população atendida pela coleta seletiva inclusiva sobre gestão de resíduos sólidos e coleta seletiva. As palestras destacam o papel das cooperativas de catadores na triagem e comercialização de resíduos e a importância da reciclagem para o meio ambiente. Também é enfatizada a conscientização ambiental da população, com ênfase na correta separação e acondicionamento dos resíduos, entre outros temas relevantes.

## OBJETO DOS CONTRATOS

As cooperativas e associações de catadores de materiais recicláveis foram contratadas inicialmente para realizar a coleta seletiva nas Regiões Administrativas onde há predominantemente habitações unifamiliares, evitando áreas com maior concentração de prédios e condomínios que utilizam contêineres, o que dificulta a coleta e verificação da separação correta por parte do gerador, uma vez que os veículos utilizados para a coleta são caminhões tipo *roll on roll off* ou carroceria aberta com ampliação da laterais (tipo gaiola).

Porém, o objetivo da autarquia é dar continuidade ao processo de inclusão socioeconômica iniciado, expandindo cada vez mais a coleta seletiva inclusiva à medida que as cooperativas e associações aumentam a sua capacidade de executar o serviço com excelência em todas as áreas de Brasília.

| CONTRATOS E RESULTADOS DA COLETA SELETIVA INCLUSIVA POR COOPERATIVA/ASSOCIAÇÃO | | | | | |
|---|---|---|---|---|---|
| **COOPERATIVA** | **Nº DO CONTRATO** | **VALOR DO CONTRATO (ANUAL)** | **VALOR PAGO EM 2024 [1]** | **MASSA COLETADA EM 2024 (TONELADAS)** | **RA ATENDIDA** |
| **Construir** | 23/2022 | R$ 495.474,02 | R$ 321.504,52 | 197,59 | RA XXX – Vicente Pires (Colônia Agrícola Samambaia) |
| **Cooperdife** | 08/2022 | R$ 709.093,24 | R$ 457.226,81 | 751,56 | RA V – Sobradinho I |
| **Coopere** | 15/2022 | R$ 680.570,40 | R$ 438.774,63 | 270,9 | RA XVII – Riacho Fundo I e RA XXI – Riacho Fundo II |
| **Coopernoes** | 28/2022 | R$ 502.488,00 | R$ 313.805,80 | 106,42 | RA XXV – SCIA/Estrutural (SCIA) |
| **Cortrap** | 20/2022 | R$ 635.199,33 | R$ 404.586,09 | 266,11 | RA XVII – Jardim Botânico (I) |
| **CRB** | 18/2022 | R$ 589.827,95 | R$ 324.626,48 | 217,58 | RA IV – Brazlândia |
| **CRV** | 11/2022 | R$ 563.901,58 | R$ 365.905,94 | 444,38 | RA XVIII – Lago Norte e RA XXIII – Varjão |
| **CTELS** | 29/2022 | R$ 465.380,76 | R$ 268.039,55 | 123,27 | RA XIII – Arniqueira |
| **Ecolimpo** | 10/2022 | R$ 614.464,44 | R$ 377.127,76 | 194,21 | RA XVI – São Sebastião (Jardins Mangueiral/Jardim Botânico) |
| **Flor do Cerrado** | 25/2022 | R$ 671.496,48 | R$ 435.722,40 | 185,47 | RA VI – Planaltina (II) |
| **Nova Superação** | 27/2022 | R$ 468.866,17 | R$ 303.862,30 | 99,06 | RA XXIX – SIA |
| **Planalto** | 26/2022 | R$ 572.975,76 | R$ 368.347,15 | 123,31 | RA XXVI – Sobradinho II (Setor de Mansões Sobradinho II) e RA XXXI – Fercal |
| **Plasferro** | 22/2022 | R$ 587.693,55 | R$ 373.216,39 | 247,45 | RA XVII – Jardim Botânico (III) |
| **R3** | 16/2022 | R$ 667.610,68 | R$ 433.200,96 | 632,14 | RA XIII – Santa Maria |
| **Recicla Brasília** | 12/2022 | R$ 792.444,84 | R$ 492.193,82 | 306,85 | RA XVI – Lago Sul |
| **Recicla Mais** | 24/2022 | R$ 599.156,24 | R$ 388.782,12 | 139,8 | RA VI – Planaltina (I) |
| **Recicla Mais Brasil** | 09/2022 | R$ 738.953,05 | R$ 473.240,62 | 316,78 | RA VII – Paranoá e RA XXVII – Itapoã |
| **Recicla Mais Brasil II** | 21/2022 | R$ 628.719,00 | R$ 406.274,78 | 653,51 | RA XVII – Jardim Botânico (II) |
| **Recicle a Vida** | 17/2022 | R$ 780.471,32 | R$ 479.920,26 | 530,39 | RA XII – Samambaia |
| **Reciclo** | 19/2022 | R$ 466.677,12 | R$ 300.313,91 | 110,98 | RA XXIV – Park Way (exceto Q. 3 a 5) |
| **Renascer** | 14/2022 | R$ 558.307,44 | R$ 340.371,37 | 141,94 | RA XIX – Candangolândia e RA VIII – Núcleo Bandeirante |
| **Vencendo Obstáculos** | 13/2022 | R$ 479.640,31 | R$ 312.230,28 | 89,45 | RA XI – Cruzeiro Velho |
| **TOTAL** | | **R$ 13.269.411,68** | **R$ 8.379.273,94** | **6.149,15** | |

[1] O valor pago pode ser diferente do valor anual dividido para cada mês, devido aos descontos aplicados aos descumprimentos de contrato e o reajuste anual do contrato a contar de abril.

A soma dos valores anuais do contrato, considerando o reajuste aplicado em abril, é de **R$ 13.269.411,68**, enquanto o valor pago de janeiro a agosto de 2024 foi de **R$ 8.379.273,94**. Nesse período, foram coletadas **6.149,15 toneladas de resíduos seletivos** pelas cooperativas e associações de catadores.

Observa-se uma diferença nas coletas realizadas entre as diversas Regiões Administrativas. Alguns indicadores ajudam a entender essa variação, como a **renda média da população atendida**, o **tempo de implementação da coleta seletiva no local** e a **eficiência de mobilização** da prestadora de serviço, que envolve parcerias, articulação e apoio da administração local, entre outros fatores.

## 10.2 CONTRATOS DE TRIAGEM

As organizações contratadas são responsáveis por recepcionar, triar, prensar, enfardar, armazenar e comercializar os materiais recicláveis provenientes da coleta seletiva realizada pela prestadora de serviços contratada pelo SLU, sendo admitido o recebimento de doações. Além da contratação para triagem, algumas cooperativas/associações também são contratadas para prestação de serviço de coleta seletiva.

Nesses contratos, as cooperativas e associações recebem do SLU por tonelada de material comercializado para a reciclagem, conforme a previsão de custos da Nota Técnica Conjunta nº 01/2017 e dependendo do aproveitamento esperado de cada cooperativa, o que está determinado em contrato. A partir de julho de 2023 o valor pago pelo SLU por tonelada de material triado e comercializado foi reajustado, a média dos valores pagos por tonelada nos vinte contratos alcançou o valor de **R$ 380,29**, podendo chegar até **R$ 401,46**.

A Tabela a seguir apresenta os contratos de triagem, assim como os seus resultados quantitativos e financeiros em 2024.

| CONTRATOS E RESULTADOS DA TRIAGEM POR COOPERATIVA | | | | | |
|---|---|---|---|---|---|
| **ASSOCIAÇÃO/ COOPERATIVA** | **VIGÊNCIA DO CONTRATO** | **Nº DO CONTRATO** | **VALOR UNITÁRIO POR TONELADA TRIADA*** | **TONELADAS RECUPERADAS EM 2024** | **VALOR PAGO PELO CONTRATO** |
| **Acobraz** | 04/06/2024 | 34/2018 | R$ 327,55 | 297,70 | R$ 97.511,53 |
| **Ambiente** | 16/01/2025 | 08/2018 | R$ 401,46 | 3.494,02 | R$ 1.402.693,20 |
| **Apcorc** | 08/11/2024 | 39/2018 | R$ 313,44 | 3.402,43 | R$ 1.066.456,09 |
| **Cataguar** | 04/06/2024 | 32/2018 | R$ 327,55 | 1.581,91 | R$ 518.154,32 |
| **Construir** | 16/01/2025 | 12/2018 | R$ 401,46 | 1.541,08 | R$ 618.665,94 |
| **Coopativa** | 04/06/2024 | 36/2018 | R$ 401,54 | 418,00 | R$ 167.843,72 |
| **Cooperdife** | 04/06/2024 | 38/2018 | R$ 401,54 | 1.102,28 | R$ 442.589,42 |
| **Coopere** | 16/01/2025 | 11/2018 | R$ 401,46 | 496,18 | R$ 199.219,96 |
| **Cooperfé** | 28/07/2024 | 37/2022 | R$ 353,58 | 1.564,44 | R$ 575.010,24 |
| **Cooperlimpo** | 31/01/2025 | 09/2018 | R$ 327,48 | 1.600,00 | R$ 523.968,00 |

| | | | | | |
|---|---|---|---|---|---|
| **Coopernoes** | 16/01/2025 | 07/2018 | R$ 401,46 | 720,00 | R$ 289.051,20 |
| **Coorace** | 16/01/2025 | 03/2018 | R$ 401,46 | 2.020,43 | R$ 811.013,40 |
| **Cootraempocap - ASAS** | 28/05/2024 | 11/2021 | R$ 410,61 | 1.570,79 | R$ 8.759.802,80 |
| **Cortrap** | 16/01/2025 | 10/2018 | R$ 401,46 | 540,47 | R$ 227.923,33 |
| **Plasferro** | 16/01/2025 | 06/2018 | R$ 401,46 | 1.620,00 | R$ 650.365,20 |
| **Recicla Brasília** | 28/06/2024 | 67/2018 | R$ 386,04 | 1.166,78 | R$ 450.422,26 |
| **Recicla Mais Brasil** | 01/06/2024 | 35/2018 | R$ 401,54 | 424,31 | R$ 170.377,47 |
| **Recicle a Vida** | 04/06/2024 | 31/2018 | R$ 401,54 | 2.102,45 | R$ 839.818,82 |
| **Renascer** | 04/06/2024 | 33/2018 | R$ 401,54 | 560,00 | R$ 224.065,46 |
| **Renove** | 04/06/2024 | 37/2018 | R$ 327,55 | 1.244,56 | R$ 406.676,47 |
| **TOTAL** | | | | **27.467,83** | **R$ 18.441.628,83** |

** O valor pago pode ser diferente do valor unitário por tonelada multiplicada pelas toneladas recuperadas, devido aos descontos aplicados aos descumprimentos de contrato.*

As Cooperativas/Associações responsáveis pela coleta seletiva retêm todo o rendimento financeiro obtido com a venda de materiais recicláveis, além de receberem pagamento pelos serviços prestados ao Serviço de Limpeza Urbana (SLU). O pagamento é baseado no volume de material reciclável vendido no mês correspondente, desviado do Aterro Sanitário de Brasília e comprovado por notas fiscais de comercialização. Portanto, o montante remunerado pelo SLU pode variar mensalmente, dependendo das toneladas de recicláveis comercializados, respeitando o teto de produção estabelecido em cada contrato.

Os resultados das cooperativas e associações variam conforme a metodologia de trabalho, número de catadores, tecnologias utilizadas, a Região Administrativa atendida, condições de mercado, e as instalações de triagem e beneficiamento. A dinâmica de trabalho, comercialização e distribuição dos rendimentos são definidas e geridas pelas próprias cooperativas/associações, em conformidade com a Lei nº 5.764/1971.

De janeiro a agosto de 2024, o total triado pelas cooperativas foi de **27.467,83 toneladas**, enquanto o valor pago pelo **Serviço de Limpeza Urbana (SLU)** para esse serviço somou **R$ 18.441.628,83**.

## 10.3 RESÍDUOS QUE RETORNARAM AO CICLO PRODUTIVO

A partir das notas fiscais de comercialização, disponibilizadas nas prestações de contas mensais das cooperativas ou associações ao SLU, e dos relatórios dos contratos de coleta seletiva inclusiva, é possível fazer a análise periódica dos materiais comercializados e quantificar o peso dos materiais recuperados por meio do processo de triagem de resíduos realizado pelas cooperativas. Os dados apurados são de 20 contratos do SLU para triagem.

| RESÍDUOS RECUPERADOS EM TONELADAS POR MÊS EM 2023 (TONELADAS) | | | | | | |
|---|---|---|---|---|---|---|
| **Mês** | **Diversos** | **Metal** | **Papel** | **Plástico** | **Vidro** | **Total Geral** |
| **Janeiro** | 38,33 | 226,88 | 1.501,55 | 1.471,06 | 439,32 | **3.677,14** |
| **Fevereiro** | 34,65 | 255,47 | 1.468,52 | 1.499,69 | 452,65 | **3.710,98** |
| **Março** | 35,57 | 338,83 | 1.370,92 | 1.318,67 | 314,31 | **3.378,30** |
| **Abril** | 39,44 | 289,59 | 1.563,46 | 1.325,67 | 378,14 | **3.596,31** |
| **Maio** | 38,76 | 236,28 | 1.474,53 | 1.352,57 | 414,12 | **3.516,26** |
| **Junho** | 46,63 | 249,05 | 1.377,67 | 1.380,03 | 335,74 | **3.389,13** |
| **Julho** | 36,40 | 273,15 | 1.382,08 | 1.263,57 | 339,17 | **3.294,36** |
| **Agosto** | 37,80 | 161,12 | 1.190,97 | 1.086,62 | 428,83 | **2.905,35** |
| **Setembro** | - | - | - | - | - | **-** |
| **Outubro** | - | - | - | - | - | **-** |
| **Novembro** | - | - | - | - | - | **-** |
| **Dezembro** | - | - | - | - | - | **-** |
| **TOTAL** | **307,58** | **2.030,38** | **11.329,70** | **10.697,94** | **3,102,27** | **27.467,83** |

As cooperativas/associações que possuem contrato de triagem com o SLU foram responsáveis por desviar milhares de toneladas de resíduos do Aterro Sanitário de Brasília, permitindo que esses materiais fossem retornados ao ciclo produtivo, prolongando a vida útil do aterro, fomentando a economia circular, minimizando a extração de novos recursos, reduzindo o uso de energia e água, além de gerar renda para centenas de trabalhadores. A Tabela abaixo apresenta as 20 cooperativas que possuem contrato de triagem com o SLU e a distribuição do desvio total referente a cada tipo de resíduo nos primeiros meses de 2024.

A tabela abaixo apresenta a distribuição por cooperativa do desvio total referente a cada tipo de resíduo.

**Legenda de representatividade percentual, por contratada, em relação ao total por tipo de resíduo:**
**Baixa Média Alta**

| COOPERATIVA | Diversos | Metal | Papel | Plástico | Vidro | Total Geral |
|---|---|---|---|---|---|---|
| Acobraz | 1,1% | 1,2% | 0,8% | 0,8% | 3,2% | 1,1% |
| Ambiente | 22,6% | 8,0% | 11,5% | 15,6% | 9,2% | 12,7% |
| Apcorc | 6,1% | 17,1% | 14,0% | 13,4% | 0,3% | 12,4% |
| Cataguar | 1,1% | 13,9% | 4,8% | 6,8% | 0,7% | 5,8% |
| Construir | 4,8% | 0,0% | 3,9% | 9,5% | 2,3% | 5,6% |
| Coopativa | 0,0% | 0,0% | 3,4% | 0,2% | 0,4% | 1,5% |
| Cooperdife | 7,8% | 5,0% | 3,8% | 3,2% | 6,7% | 4,0% |
| Coopere | 5,6% | 2,1% | 2,2% | 1,2% | 1,9% | 1,8% |
| Cooperfé | 5,6% | 5,7% | 8,7% | 3,3% | 3,0% | 5,7% |
| Cooperlimpo | 0,0% | 4,1% | 1,9% | 1,8% | 35,8% | 5,8% |
| Coopernoes | 5,1% | 1,8% | 3,5% | 1,9% | 2,1% | 2,6% |
| Coorace | 4,8% | 3,1% | 3,3% | 12,2% | 8,5% | 7,4% |
| Cootraempocap | 2,0% | 20,7% | 8,2% | 1,7% | 1,1% | 5,7% |
| Cortrap | 4,7% | 0,0% | 2,8% | 0,7% | 4,1% | 2,0% |
| Plasferro | 9,5% | 5,0% | 5,3% | 7,1% | 4,1% | 5,9% |
| Recicla Brasilia | 4,9% | 1,4% | 7,1% | 1,3% | 5,7% | 4,2% |
| Recicla Mais Brasil | 2,5% | 1,0% | 2,1% | 0,6% | 3,0% | 1,5% |
| Recicle a vida | 5,1% | 3,2% | 6,3% | 11,8% | 1,7% | 7,7% |
| Renascer | 0,0% | 0,2% | 3,7% | 0,9% | 1,6% | 2,0% |
| Renove | 6,7% | 6,6% | 2,7% | 6,0% | 4,5% | 4,5% |
| **Total Geral** | 100% | 100% | 100% | 100% | 100% | 100% |

É importante destacar que cada contrato de triagem tem um teto contratual mensal estabelecido. Portanto, as notas fiscais de venda enviadas ao Serviço de Limpeza Urbana (SLU) podem refletir a soma das massas comercializadas até esse limite máximo permitido.

## 10.4 ANÁLISE DOS MATERIAIS COMERCIALIZADOS

Abaixo são apresentados os dados com as informações de distribuição da receita gerada pela comercialização dos resíduos triados. A partir da análise de distribuição de receita, percebe-se que o plástico gera maior receita de comercialização, seguido por papel, metal, vidro e diversos. Já quanto ao valor pago pelo SLU, o papel é o material que gera maior receita, isso se deve por conta do maior peso do material.

O SLU paga pelo total de resíduos triados, ou seja, resíduos que são comercializados e desviados do Aterro Sanitário. Logo, independentemente do tipo de material, quanto maior for a quantidade triada, maior será a receita paga pelo o SLU pela comercialização. Por fim, temos a média de valor unitário por material que é baseada apenas pelo total comercializado, não englobando a receita paga pelo SLU.

| DISTRIBUIÇÃO DA RECEITA GERADA PELOS MATERIAIS RECICLÁVEIS COMERCIALIZADOS EM 2024 | | | |
|---|---|---|---|
| **Família** | **Peso (Kg)** | **Total Comercializado (R$)[1]** | **Preço Unitário Médio (R$/Kg)** |
| **Diversos** | 307.582,69 | R$ 34.515,94 | R$ 0,15 |
| **Metal** | 2.030.378,40 | R$ 1.930.940,59 | R$ 5,40 |
| **Papel** | 11.329.702,87 | R$ 3.553.110,92 | R$ 0,32 |
| **Plástico** | 10.697.894,82 | R$ 11.138.661,38 | R$ 1,45 |
| **Vidro** | 3.102.273,01 | R$ 218.274,46 | R$ 0,12 |
| **Total** | **27.467.831,79** | **16.875.503,29** | **R$ 1,72[2]** |

1 - Dados das notas fiscais de venda apresentadas pelas contratadas.
2 - Média total do valor unitário é a divisão do total comercializado pelo total de massa comercializada.

Porém se considerarmos a receita paga pelo SLU temos que a média de valor unitário aumenta para todos os tipos de materiais. Nesse caso temos os seguintes dados:

| Material | Média de Valor Unitário do comercializado (R$/Kg) (A) | Média de Valor Unitário pago pelo SLU (R$/Kg) (B) | Média de Valor Unitário total (R$/kg) (C) | Valorização do Valor Unitário pelo SLU (C/A) |
|---|---|---|---|---|
| **Diversos** | 0,15 | 0,38 | 0,53 | 350% |
| **Metal** | 5,40 | 0,38 | 5,78 | 107% |
| **Papel** | 0,32 | 0,38 | 0,70 | 218% |
| **Plástico** | 1,45 | 0,38 | 1,83 | 126% |
| **Vidro** | 0,12 | 0,38 | 0,50 | 428% |
| **Médias** | **1,72** | **0,38** | **2,10** | **122%** |

O **plástico** gerou a maior receita nas vendas para a indústria devido ao seu elevado preço médio de **R$ 1,45 por quilograma**. Em contraste, o vidro representa **11%** dos valores pagos pelo SLU nos contratos de triagem, porém possui um baixo valor de comercialização, com média de **R$ 0,12 por quilograma**. Esse baixo valor é atribuído à dificuldade de reciclagem do vidro no Distrito Federal, já que as indústrias de reciclagem mais próximas estão

localizadas nos estados de **São Paulo** e **Rio de Janeiro**. Os resíduos classificados como **diversos** têm uma representatividade menor devido ao baixo poder de comercialização e ao volume reduzido, ao contrário do vidro, que, apesar do valor inferior, chega em quantidades significativas.

## 10.5 PRINCIPAIS COMPRADORES DE MATERIAIS RECICLÁVEIS

Atualmente, a principal entidade compradora é a Central das Cooperativas de Materiais Recicláveis do Distrito Federal (CENTCOOP) – cooperativa de segundo grau responsável pelo Centro Integrado de Reciclagem (CIR) – responsável por 27,72% das compras de materiais no DF.

| COMPRADORES | PESO (Ton) | PORCENTAGEM |
|---|---|---|
| CENTCOOP | 7.141,43 | 26,00% |
| CAPITAL RECICLAVEIS | 6.296,93 | 22,92% |
| MS TRITURACAO DE PNEUS LTDA | 1.415,86 | 5,15% |
| NWU COMERCIO VAREJISTA DE FERROS E FERRAGENS DO NATAN LIMITA | 1.125,35 | 4,10% |
| CRISTINA FERREIRA DA SILVA | 1.112,05 | 4,05% |
| ERESTRAUTY SERQUEIRA DANTAS | 1.075,09 | 3,91% |
| J MENEZ | 836,24 | 3,04% |
| OUTROS | 8.464,89 | 30,82% |
| **TOTAL** | **27.467,83** | **100%** |

## 10.6 ORGANIZAÇÕES DE CATADORES NO DF

Atualmente, o Distrito Federal conta com cinco cooperativas de segundo grau, ou redes, que são formadas por cooperativas e associações de catadores singulares. Há também algumas organizações de catadores que ainda não se associaram a nenhuma rede. Além desses grupos, existem catadores avulsos que estão em processo de organização e outros que preferem trabalhar de forma autônoma. No entanto, esse universo de catadores avulsos não está contemplado nos registros do Serviço de Limpeza Urbana (SLU), pois não se enquadra nas funções da autarquia. A responsabilidade de levantar o total de catadores no Distrito Federal, considerando todas as categorias, cabe ao Comitê Gestor Intersetorial para a Inclusão Social e Econômica de Catadores de Materiais Recicláveis do DF (CIISC-DF).

As tabelas a seguir apresentam a quantidade estimada de catadores envolvidos nos serviços contratados pelo SLU.

| COOPERATIVAS/ASSOCIAÇÕES COM CONTRATOS APENAS DE COLETA SELETIVA | | | | | | | | | |
|---|---|---|---|---|---|---|---|---|---|
| Nº | NOME | ENDEREÇO | CNPJ | Nº DE CATADORES | | TOTAL DE CATADORES | RA DE PRESTAÇÃO DE SERVIÇO | PRESIDENTE/ RESPONSÁVEL | EMAIL |
| | | | | Coleta Seletiva | Triagem | | | | |
| 1 | CRB | AE nº.: 02 Lotes I, J, K e L – Setor Norte – Brazlândia/DF. | 28.111.152/0001-80 | 4 | 0 | 4 | Brazlândia | Marcone | contratosacobraz@gmail.com |
| 2 | CRV | Quadra 02, Conj. B, Área Especial – Varjão/DF | 10.340.277/0001-17 | 4 | 35 | 39 | Lago Norte e Varjão | Ana Carla | crv.recicle@gmail.com |
| 3 | CTELS | Centro Integrado de Resíduos – Pátio Ferroviário – Brasília/DF | 33.446.229/0001-00 | 4 | 28 | 32 | Arniqueira | Sandra | ctelpssandra2018@gmail.com |
| 4 | Flor do Cerrado | Centro Integrado de Resíduos – Pátio Ferroviário – Brasília/DF | 19.779.233/0001-62 | 4 | 6 | 10 | Planaltina | Osnailton | flordocerradocapital@gmail.com |
| 5 | Ecolimpo | ADE Cpnj. O I Lote 09 B. Bom Sucesso – São Sebastião/DF | 19.289.264/0001-35 | 4 | 08 | 12 | São Sebastião | Santana | cooperativaecolimpodf@gmail.com |
| 6 | Nova Superação | Centro Integrado de Resíduos – Pátio Ferroviário – Brasília/DF | 07.392.130/0001-66 | 4 | 32 | 36 | SIA | Leda | cooperativareciclagemsuperacao@gmail.com |
| 7 | Planalto | CIR – AE – Pátio Ferroviário | 10.553.313/0001-20 | 4 | 5 | 9 | Setor de Mansões Sobradinho II e Fercal | Ricardo | planaltocoop2022@gmail.com |
| 8 | R3 | Q. 518 área sem endereço | 22.889.465/0001-88 | 4 | 17 | 21 | Santa Maria | Vilany | r3cooperativa@gmail.com |

| | | | | | | | | | |
|---|---|---|---|---|---|---|---|---|---|
| 9 | Reciclamais | CIR – AE – Pátio Ferroviário | 39.326.773/0001-06 | 4 | 11 | 15 | Planaltina | Alessandra/Raildo | reciclamais21@gmail.com |
| 10 | Reciclo | Centro Integrado de Resíduos – Pátio Ferroviário – Brasília/DF | 08.992.948/0001-82 | 4 | 30 | 34 | Park Way | Paulo Ricardo | coopreciclo1@gmail.com |
| 11 | Vencendo Obstáculos | CIR – AE – Pátio Ferroviário | 27.993.314/0001-99 | 4 | 09 | 13 | Cruzeiro | Lúcia | obstaculosvencendo@gmail.com |
| **Subtotal** | | | | 44 | 181 | 225 | | | |
| **TOTAL** | | | | **450** | | | | | |

| **COOPERATIVAS/ASSOCIAÇÕES COM CONTRATOS APENAS DE TRIAGEM** | | | | | | | |
|---|---|---|---|---|---|---|---|
| **Nº** | **NOME** | **ENDEREÇO** | **CNPJ** | **TOTAL DE CATADORES** | **RA DE PRESTAÇÃO DE SERVIÇO** | **PRESIDENTE/ RESPONSÁVEL** | **E-MAIL** |
| 1 | Acobraz | AE nº.: 02 Lotes I, J, K e L – Setor Norte – Brazlândia/DF. | 02.982.864/0001-81 | 22 | Brazlândia | Marcone | acobraz34brazlandia@gmail.com |
| 2 | Apcorc | QNP 28 AE – UTMB – USINA Ceilândia/DF | 02.130.641/0001-96 | 116 | Ceilândia | Paulo Cesar | associacaoapcorc@gmail.com |
| 3 | Ambiente | Centro Integrado de Resíduos – CTR 1 – Pátio Ferroviário – Brasília/DF | 04.096.838/0001-81 | 111 | SCIA | Cláudia | adm2.ambiente@gmail.com |
| 4 | Cataguar | QNP 28 AE – UTMB – USINA Ceilândia/DF | 07.030.564/0001-16 | 75 | Ceilândia | Graça | contratoscataguar@gmail.com |

| | | | | | | | |
|---|---|---|---|---|---|---|---|
| 5 | Coopativa | SIA. Trecho 17 Lote 1.660/1.700 – Brasília/DF | 05.247.950/0001-39 | 20 | SIA | Francisco | coopativabrasilia@gmail.com |
| 6 | Cooperlimpo | L4 Sul, AE – UTL – USINA Asa Sul – Brasília/DF e SAAN QUADRA 2, LOTE 650 | 20.646.087/0001-86 | 60 | Asa Sul e SAAN | Mesac | cooperativacooperlimpodobrasil@gmail.com |
| 7 | Cooperfé | SCIA Quadra 9, conj. 01, lote 02 – Brasília/DF | 33.625.924/0001-32 | 45 | SCIA | Dilei | coop.cooperfe@gmail.com |
| 8 | Coorace | Centro Integrado de Resíduos – Pátio Ferroviário – Brasília/DF | 10.726.502/0001-58 | 35 | SCIA | Lúcia | presid.lucia.coorace@gmail.com |
| 9 | Renove | L4 Sul, AE – UTL – USINA Asa Sul – Brasília/DF | 21.097.307/0001-22 | 98 | Asa Sul | Eva | cooperativarenove2019@gmail.com |
| 10 | Cootraempocap – ASAS | SCIA Quadra 10, Conj. 01 Lotes 2 e 3 e SAAN QUADRA 2, LOTE 650 | 11.759.113/0001-91 | 31 | SCIA e SAAN | Luzia | luziaborges56@gmail.com |
| **TOTAL** | | | | **613** | | | |

| **COOPERATIVAS/ASSOCIAÇÕES COM CONTRATOS DE COLETA SELETIVA E TRIAGEM** | | | | | | | |
|---|---|---|---|---|---|---|---|
| **Nº** | **NOME** | **ENDEREÇO** | **CNPJ** | **TOTAL DE CATADORES** | **RA DE PRESTAÇÃO DE SERVIÇO** | **PRESIDENTE/ RESPONSÁVEL** | **E-MAIL** |
| 1 | Construir | Centro Integrado de Resíduos – Pátio Ferroviário – Brasília/DF | 15.211.445/0001-98 | 31 | Colônia Agrícola Samambaia | Zilda | cooperativaconstruir2018@gmail.com |
| 2 | Cooperdife | AE para Indústria Lotes 3 a 6 – Núcleo de Limpeza do SLU – | 10.664.038/0001-12 | 23 | Sobradinho I | Gilmar | cooperdife.coop@gmail.com |

| | | | | | | | |
|---|---|---|---|---|---|---|---|
| | | Sobradinho/DF | | | | | |
| 3 | Coopere | QNP 28 AE – IRR – Ceilândia/DF | 10.756.259/0001-10 | 30 | Riacho Fundo I e Riacho Fundo II | Ana Cláudia | coopere.recicle@gmail.com |
| 4 | Coopernoes | Centro Integrado de Resíduos – Pátio | 20.646.087/0001-86 | 40 | SCIA | Alan | reciclagemcoopernoes@gmail.com |
| 5 | Cortrap | SCIA Quadra 9, conj. 01, lote 02 – Brasília/DF | 04.091.544/0001-67 | 40 | Jardim Botânico I | Janilson | cooperativacortrap012018@gmail.com |
| 6 | Plasferro | QNP 28 AE – IRR – Ceilândia/DF | 10.746.644/0001-87 | 74 | Ceilândia | Mara | plasferro@gmail.com |
| 7 | Recicla Brasília | Centro Integrado de Resíduos – Pátio Ferroviário – Brasília/DF | 09.481.371/0001-07 | 25 | Lago Sul | Roque | reciclabsb2017@gmail.com |
| 8 | Recicla Mais Brasil | Quadra 05, Conjunto O, Lotes 1 e 2 – Paranoá/DF | 19.491.165/0001-31 | 50 | Paranoá, Itapoã e Jardim Botânico II | William | reciclamaisbrasildf@gmail.com |
| 9 | Recicle a Vida | QNM 28 Módulo B, AE – Ceilândia. Brasília/DF | 07.887.773/0001-80 | 68 | Samambaia | Claudia | cooperativa.recicle@gmail.com |
| 10 | Renascer | SIA. Trecho, 17 Lote 1.660/1.700 – Brasília/DF | 16.604.221/0001-09 | 35 | Candangolândia e Núcleo Bandeirante | Fátima | renascercooperativa.bsb@gmail.com |
| **TOTAL** | | | | **416** | | | |

** Cooperativa cujos cooperados trabalham em associação com outras cooperativas que possuem contrato de triagem*

| | |
|---|---|
| **TOTAL DE CATADORES** | **1.254** |

SLU
SERVIÇO DE LIMPEZA URBANA
IRR
INSTALAÇÃO DE RECUPERAÇÃO DE RESÍDUOS
PSUL
Aqui os catadores de reciclaveis trabalham com dignidade
Mais informações:
3213-0153
WWW.SLU.DF.GOV.BR

# 11. CENTROS DE TRIAGEM (CTR), INSTALAÇÕES DE RECUPERAÇÃO DE RESÍDUOS (IRR) E USINAS

Os Centros de Triagem (CTR) e as Instalações de Recuperação de Resíduos (IRR) no Distrito Federal são essenciais para o manejo de resíduos recicláveis ou reaproveitáveis. Nesses locais, os resíduos são recebidos e separados manualmente pelos catadores, utilizando infraestrutura que inclui esteiras de elevação e horizontais, além de contêineres para disposição de rejeitos. Essas instalações são fundamentais para o reaproveitamento dos materiais recicláveis, proporcionando benefícios sociais, ambientais e econômicos — pilares do Desenvolvimento Sustentável. A correta destinação dos materiais recicláveis ajuda a minimizar a exploração dos recursos naturais e a reduzir os impactos ambientais, além de contribuir para a renda dos catadores de materiais recicláveis e prolongar a vida útil do aterro sanitário.

No contexto atual, o Serviço de Limpeza Urbana (SLU) opera dois centros de triagem, com gestão compartilhada com a Secretaria de Meio Ambiente (SEMA) e a Central das Cooperativas de Materiais Recicláveis do DF (CENTCOOP). Além disso, existem quatro IRRs próprias, dois galpões alugados, e galpões próprios das cooperativas.

As Usinas de Tratamento Mecânico Biológico (UTMB) são instalações que processam a coleta convencional e produzem diferentes frações de materiais: uma fração reciclável, que é triada por cooperativas ou associações, uma fração compostável, que é enviada para o pátio de compostagem da Usina do P Sul, e uma fração de rejeitos, que é encaminhada ao Aterro Sanitário.

## 11.1 HISTÓRICO

Inicialmente, as oito cooperativas que migraram do antigo lixão foram instaladas em cinco galpões alugados pelo Serviço de Limpeza Urbana (SLU) para o manejo de materiais recicláveis, enquanto aguardavam a conclusão das instalações definitivas.

Em 03 de julho de 2018, a primeira Instalação de Recuperação de Resíduos (IRR) foi concluída no P Sul, atendendo todas as exigências técnicas para a atividade. Duas cooperativas, anteriormente em galpões alugados, foram transferidas para esta instalação. A segunda IRR foi construída no SCIA e inaugurada em 09 de dezembro de 2018, recebendo três cooperativas, duas delas oriundas do antigo Lixão da Estrutural e uma que já ocupava a área desde 2005.

Em 2018, a IRR de Brazlândia, que hospeda a Acobraz e CRB, passou por reforma. A construção da IRR do Paranoá foi concluída em 2020, abrigando a Recicla Mais Brasil. Em 2019 e janeiro de 2021, outras cooperativas/associações foram realocadas para os galpões alugados, como a Recicla Brasília.

Houve uma reestruturação em alguns grupos, com entrada e saída de catadores. A Associação Ambiente, que ocupava a IRR SAAN em 2018, permaneceu no local, agora como cooperativa Cooperlimpo.

No final de 2020, os galpões alugados foram desocupados, e as cooperativas/associações foram distribuídas entre o galpão do SCIA Novo e os Centros de Triagem (CTR) 1 e 2, construídos especificamente para os serviços de triagem. Assim, a partir de dezembro de 2020, as IRR SAAN, SCIA Alugado e SIA foram desativadas, passando a receber resíduos seletivos apenas nas IRR SCIA NOVO, IRR PSUL, IRR Brazlândia, IRR Paranoá e nos CTRs 1 e 2.

Em junho de 2021, após reformas, os galpões da IRR SAAN e SCIA alugado foram reativados para alocar a cooperativa Cootraempocap - ASAS, que assinou o contrato para triagem em 28 de maio de 2021, e a cooperativa Cooperlimpo, que antes estava no SCIA NOVO, passou a ocupar o SAAN em julho de 2022, devido à contratação da cooperativa Cooperfé, que passou a trabalhar no SCIA NOVO.

Em janeiro de 2024, o SLU alugou um galpão em Sobradinho para a cooperativa Cooperdife realizar suas atividades de triagem de resíduos. As informações a seguir detalham as IRRs/CTRs em operação, geridas pelo SLU, onde as cooperativas e associações de catadores de materiais recicláveis contratadas pelo SLU prestam serviços de triagem, excluindo os galpões próprios das cooperativas.

A seguir são apresentados os dados referentes às IRR/CTR em funcionamento, geridas pelo SLU, onde as cooperativas e associações de catadores de materiais recicláveis contratadas pelo SLU prestam serviço de triagem.

| QUADRO RESUMO DA GESTÃO DAS IRRS EM FUNCIONAMENTO | | | |
|---|---|---|---|
| **Nº** | **IRR** | **Endereço** | **Associação/ Cooperativa** |
| 01 | CTR 1 | SCIA, Pátio Ferroviário, CTR 1 | Ambiente |
| | | | Coopernoes |
| 02 | SCIA NOVO | SCIA, Quadra 09, Conj. 01, Lote 02 | Cooperfé |
| | | | Cortrap |
| 03 | CTR 2 | SCIA, Pátio Ferroviário, CTR 2 | Construir |
| | | | Recicla Brasília |
| | | | Coorace |
| 04 | P Sul | QNP 28 Área Especial – P Sul s/nº Área da Usina do SLU, CEP - 72235-816 | Coopere |
| | | | Plasferro |
| 05 | SAAN | SAAN QUADRA 2, LOTE 650 | Cootraempocap - ASAS |
| | | | Cooperlimpo 2 |
| 06 | SCIA ALUGADO | SCIA Quadra 10, Conjunto 01 Lotes 2 e 3 - Brasília - DF | Ambiente |
| 07 | Brazlândia | AE – n° 02 Lotes I a L – Setor Norte – Área de transbordo do SLU | Acobraz |
| 08 | Paranoá [2] | Qd. 5 Coj. D Lote 1 e 2 – Paranoá/DF | Recicla Mais Brasil |
| 09 | SIA [1] | SIA Trecho 17, RUA 8, LOTE 105 | Coopativa |
| | | | Renascer |
| 10 | Sobradinho | Quadra 04, Rua D, Lotes 7/8, Setor de Indústria - Sobradinho/DF | Cooperdife |
| 11 | Usina de Tratamento Microbiológico - Asa Sul | L4 Sul, AE - UTL - USINA Asa Sul - Brasília/DF | Renove |
| | | | Cooperlimpo |
| 12 | Usina de Tratamento Microbiológico - P Sul | QNP 28 AE - UTMB - USINA Ceilândia/DF | Apcorc |
| | | | Cataguar |

*[1] Os galpões de Paranoá, SIA e Sobradinho não possuem operadores para controle de entrada e saída de material;*
*[2] A IRR do Paranoá funciona somente com a coleta seletiva realizada pela Recicla Mais Brasil, não tendo entrada ou retirada de rejeitos realizados pelas empresas contratadas.*

## 11.2 ENTRADA DE MATERIAL

O monitoramento das operações nas IRRs (Instalações de Recuperação de Resíduos) e CTRs (Centrais de Tratamento de Resíduos) é realizado por meio do controle das entradas de resíduos da coleta seletiva, das saídas de rejeito e do número de catadores envolvidos. É relevante observar que, por vezes, devido às doações recebidas e às coletas próprias efetuadas pelas organizações de catadores, esses resíduos podem influenciar os índices de rejeito, levando à exclusão desses dados dos relatórios. Estão sendo planejados novos controles para consolidar todos os resíduos processados, independentemente de sua origem.

As tabelas a seguir apresentam os dados de entrada mensal de cada IRR/CTR, incluindo as coletas provenientes das empresas Valor Ambiental LTDA, Suma Brasil – Serviços Urbanos e Meio Ambiente, e Sustentare Saneamento, bem como das cooperativas/associações que prestam serviços ao SLU. É importante destacar que as quantidades de resíduos listadas referem-se exclusivamente aos volumes entregues pelo SLU às cooperativas mencionadas.

| | IRR SAAN | CTR 1 e 2 | IRR SCIA ALUGADO | SIA - Trecho 17 |
|---|---|---|---|---|
| **Mês** | **Quantidade Mensal Recebida (Ton)** | **Quantidade Mensal Recebida (Ton)** | **Quantidade Mensal Recebida (Ton)** | **Quantidade Mensal Recebida (Ton)** |
| **Janeiro** | 74,01 | 1.245,66 | 367,85 | 530,63 |
| **Fevereiro** | 70,99 | 1.267,92 | 310,38 | 436,98 |
| **Março** | 43,14 | 1.123,74 | 296,11 | 430,92 |
| **Abril** | 61,83 | 1.323,65 | 298,14 | 402,50 |
| **Maio** | 47,97 | 1.214,86 | 283,42 | 355,83 |
| **Junho** | 60,35 | 1.201,58 | 287,52 | 420,30 |
| **Julho** | 38,21 | 1.280,89 | 323,43 | 509,05 |
| **Agosto** | 46,85 | 1.166,14 | 310,74 | 512,74 |
| **Setembro** | - | - | - | - |
| **Outubro** | - | - | - | - |
| **Novembro** | - | - | - | - |
| **Dezembro** | - | - | - | - |
| **TOTAL** | **443,35** | **9.824,43** | **2.477,59** | **3.598,95** |

| | IRR P SUL | IRR SCIA NOVO |
|---|---|---|
| **Mês** | **Quantidade Mensal Recebida (Ton)** | **Quantidade Mensal Recebida (Ton)** |
| **Janeiro** | 622,12 | 368,76 |
| **Fevereiro** | 408,07 | 470,36 |
| **Março** | 402,19 | 476,67 |
| **Abril** | 612,76 | 469,59 |
| **Maio** | 664,20 | 398,85 |
| **Junho** | 539,88 | 395,11 |
| **Julho** | 523,34 | 508,12 |
| **Agosto** | 436,59 | 538,39 |
| **Setembro** | - | - |
| **Outubro** | - | - |
| **Novembro** | - | - |
| **Dezembro** | - | - |
| **TOTAL** | **4.209,15** | **3.625,85** |

Além das empresas que realizam a coleta seletiva de resíduos, o **Serviço de Limpeza Urbana (SLU)** mantém contratos com diversas cooperativas e associações para essa atividade, incluindo: **Coopere, Cooperdife, CRV, Ecolimpo, Recicla Brasília, Recicla Mais Brasil (lotes 02 e 14), Recicle a Vida, Renascer, R3, Vencendo os Obstáculos, CRB, Reciclo, Cortrap, Plasferro, Construir, Reciclamais, Flor do Cerrado, Planalto, Nova Superação, Coopernoes** e **CTELS**. Essas cooperativas atuam em diferentes regiões administrativas, realizando a coleta seletiva e atendendo também grandes geradores de resíduos.

A triagem e a comercialização dos resíduos coletados são realizadas de forma independente e não têm vínculo com o SLU, com exceção das cooperativas **Construir, Coopere, Cooperdife, Coopernoes, Cortrap, Plasferro, Recicla Brasília, Recicla Mais Brasil, Recicle a Vida** e **Renascer**, que possuem contratos com o SLU tanto para a coleta seletiva quanto para a triagem dos resíduos.

| | IRR BRAZLÂNDIA | IRR PARANOÁ | GALPÃO SOBRADINHO |
|---|---|---|---|
| Mês | Quantidade Mensal Recebida (Ton) | Quantidade Mensal Recebida (Ton) | Quantidade Mensal Recebida (Ton) |
| Janeiro | 25,78 | 109,37 | 155,56 |
| Fevereiro | 28,75 | 108,10 | 143,71 |
| Março | 30,36 | 106,77 | 159,33 |
| Abril | 34,77 | 130,34 | 168,21 |
| Maio | 25,62 | 118,10 | 168,94 |
| Junho | 25,78 | 119,04 | 186,86 |
| Julho | 23,89 | 135,26 | 256,29 |
| Agosto | 22,63 | 143,31 | 242,61 |
| Setembro | - | - | - |
| Outubro | - | - | - |
| Novembro | - | - | - |
| Dezembro | - | - | - |
| TOTAL | 217,58 | 970,29 | 1.481,51 |

As cooperativas Recicle a Vida, R3, Ecolimpo, CRV, Planalto e Reciclamais possuem galpões próprios para recebimento dos resíduos da coleta seletiva.

**ENTRADA DE RESÍDUOS DO SLU NOS GALPÕES PRÓPRIOS EM 2024**

| | Mês | Quantidade Mensal Recebida (Ton) | | Mês | Quantidade Mensal Recebida (Ton) |
|---|---|---|---|---|---|
| GALPÃO CEDIDO CEILÂNDIA - Cooperativa Recicle a Vida | Janeiro | 77,13 | GALPÃO CEDIDO SANTA MARIA - Cooperativa R3 | Janeiro | 80,90 |
| | Fevereiro | 72,45 | | Fevereiro | 70,54 |
| | Março | 65,24 | | Março | 74,63 |
| | Abril | 62,08 | | Abril | 68,09 |
| | Maio | 56,93 | | Maio | 83,27 |

| | | | | | |
|---|---|---|---|---|---|
| | Junho | 65,18 | | Junho | 78,46 |
| | Julho | 71,77 | | Julho | 90,69 |
| | Agosto | 60,64 | | Agosto | 85,56 |
| | Setembro | - | | Setembro | - |
| | Outubro | - | | Outubro | - |
| | Novembro | - | | Novembro | - |
| | Dezembro | - | | Dezembro | - |
| | TOTAL | 531,42 | | TOTAL | 632,14 |

| | Mês | Quantidade Mensal Recebida (Ton) | | Mês | Quantidade Mensal Recebida (Ton) |
|---|---|---|---|---|---|
| GALPÃO CEDIDO SÃO SEBASTIÃO - Cooperativa Ecolimpo | Janeiro | 22,54 | GALPÃO CEDIDO Varjão - Cooperativa CRV | Janeiro | 52,69 |
| | Fevereiro | 21,35 | | Fevereiro | 44,68 |
| | Março | 21,40 | | Março | 43,68 |
| | Abril | 26,40 | | Abril | 73,85 |
| | Maio | 23,15 | | Maio | 54,48 |
| | Junho | 25,11 | | Junho | 46,43 |
| | Julho | 27,90 | | Julho | 59,52 |
| | Agosto | 26,36 | | Agosto | 69,05 |
| | Setembro | - | | Setembro | - |
| | Outubro | - | | Outubro | - |
| | Novembro | - | | Novembro | - |
| | Dezembro | - | | Dezembro | - |
| | TOTAL | 194,21 | | TOTAL | 444,38 |

| | Mês | Quantidade Mensal Recebida (Ton) |
|---|---|---|
| GALPÃO CEDIDO SOBRADINHO - Cooperativas Planalto e Reciclamais | Janeiro | 41,71 |
| | Fevereiro | 36,29 |
| | Março | 29,21 |
| | Abril | 31,49 |
| | Maio | 30,29 |
| | Junho | 31,97 |
| | Julho | 31,85 |

| | | |
|---|---|---|
| | **Agosto** | 30,30 |
| | **Setembro** | - |
| | **Outubro** | - |
| | **Novembro** | - |
| | **Dezembro** | - |
| | **TOTAL** | **263,11** |

| | |
|---|---|
| **TOTAL (Ton)** | **2065,25** |

Devido a algumas singularidades, as coletas de resíduos seletivos estão sujeitas a serem encaminhadas às usinas do SLU de resíduos convencionais. Os resíduos são encaminhados para os catadores lá presentes por conta da elevada quantidade de resíduos seletivos recebida nas IRR/CTR, para dar vazão e evitar o transbordamento de resíduos. São apresentados apenas os dados de entrada de resíduos, a saída de rejeito das usinas não é válida de apresentação neste relatório pois engloba a coleta convencional de resíduos.

| **QUANTIDADE MENSAL RECEBIDA (TON)** | | |
|---|---|---|
| **Mês** | **USINA DL SUL** | **USINA CEILÂNDIA** |
| **Janeiro** | 960,24 | 421,38 |
| **Fevereiro** | 632,11 | 493,26 |
| **Março** | 706,58 | 542,67 |
| **Abril** | 704,07 | 341,21 |
| **Maio** | 924,87 | 240,52 |
| **Junho** | 720,64 | 275,78 |
| **Julho** | 747,74 | 306,14 |
| **Agosto** | 739,11 | 383,73 |
| **Setembro** | - | - |
| **Outubro** | - | - |
| **Novembro** | - | - |
| **Dezembro** | - | - |
| **Total** | **6.135,36** | **3.004,69** |
| **Total Geral** | **9.140,05** | |

| ENTRADA DE RESÍDUOS NAS UNIDADES GERENCIADAS PELO SLU E GALPÕES PRÓPRIOS DE COOPERATIVAS (EM TONELADAS) | | | | | | | | | | | | | |
|---|---|---|---|---|---|---|---|---|---|---|---|---|---|
| **IRR/CTR** | **Janeiro** | **Fevereiro** | **Março** | **Abril** | **Maio** | **Junho** | **Julho** | **Agosto** | **Setembro** | **Outubro** | **Novembro** | **Dezembro** | **Total Geral** |
| **CTR 1** | **750,25** | **739,13** | **645,32** | **707,24** | **697,58** | **662,37** | **628,81** | **692,77** | - | - | - | - | **4.201,89** |
| SUMA BRASIL | 673,54 | 619,48 | 546,82 | 631,13 | 621,89 | 554,15 | 502,34 | 554,57 | - | - | - | - | **4.703,92** |
| VALOR AMBIENTAL LTDA | 10,73 | 61,24 | 42,16 | 14,14 | 16,52 | 52,61 | 57,28 | 60,26 | - | - | - | - | **314,94** |
| COOPERNOES | 12,81 | 9,78 | 8,61 | 11,81 | 12,07 | 12,21 | 16,45 | 22,68 | - | - | - | - | **106,42** |
| CTELS | 16,08 | 15,42 | 13,55 | 13,39 | 16,04 | 15,43 | 17,21 | 16,15 | - | - | - | - | **123,27** |
| FLOR DO CERRADO | 23,66 | 23,33 | 23,22 | 24,73 | 21,00 | 17,89 | 24,56 | 27,08 | - | - | - | - | **185,47** |
| VENCENDO OBSTÁCULOS | 13,43 | 9,88 | 10,96 | 12,04 | 10,06 | 10,08 | 10,97 | 12,03 | - | - | - | - | **89,45** |
| **CTR 2** | **495,41** | **528,79** | **478,42** | **616,41** | **517,28** | **539,21** | **652,08** | **473,37** | - | - | - | - | **4.300,96** |
| SUMA BRASIL | 122,16 | 74,50 | 62,19 | 112,02 | 126,04 | 129,40 | 153,80 | 65,07 | - | - | - | - | **845,18** |
| VALOR AMBIENTAL LTDA | 0,00 | 0,00 | 0,00 | 0,00 | 0,00 | 0,00 | 0,00 | 0,00 | - | - | - | - | **0,00** |
| CONSTRUIR | 279,26 | 365,73 | 331,76 | 422,11 | 310,90 | 328,35 | 391,42 | 311,77 | - | - | - | - | **2.741,30** |
| NOVA SUPERAÇÃO | 25,15 | 26,61 | 21,52 | 20,04 | 24,91 | 23,01 | 29,48 | 26,87 | - | - | - | - | **197,59** |
| RECICLA BRASÍLIA | 11,18 | 11,12 | 11,00 | 13,90 | 12,85 | 11,17 | 13,03 | 14,81 | - | - | - | - | **99,06** |
| RECICLO | 37,59 | 32,46 | 39,78 | 33,67 | 30,08 | 38,18 | 50,63 | 44,47 | - | - | - | - | **306,85** |
| **IRR P SUL** | **622,12** | **408,07** | **402,19** | **612,76** | **664,20** | **539,88** | **523,34** | **436,59** | - | - | - | - | **4.209,15** |

| | | | | | | | | | | | | | |
|---|---|---|---|---|---|---|---|---|---|---|---|---|---|
| SUSTENTARE SANEAMENTO | 536,84 | 357,99 | 348,01 | 542,02 | 598,19 | 479,39 | 455,48 | 372,88 | - | - | - | - | **3.690,80** |
| COOPERE | 39,89 | 36,16 | 32,60 | 34,73 | 33,26 | 30,98 | 33,62 | 29,66 | - | - | - | - | **270,90** |
| PLASFERRO | 45,39 | 13,92 | 21,58 | 36,01 | 32,75 | 29,51 | 34,24 | 34,05 | - | - | - | - | **247,45** |
| **IRR SCIA NOVO** | **368,76** | **470,36** | **476,67** | **469,59** | **398,85** | **395,11** | **508,12** | **538,39** | - | - | - | - | **3.625,85** |
| SUMA BRASIL | 77,53 | 87,37 | 77,37 | 65,89 | 98,99 | 58,65 | 122,81 | 95,44 | - | - | - | - | **684,05** |
| VALOR AMBIENTAL LTDA | 260,03 | 354,93 | 370,07 | 366,17 | 265,77 | 303,41 | 344,90 | 410,41 | - | - | - | - | **2.675,69** |
| CORTRAP | 31,20 | 28,06 | 29,23 | 37,53 | 34,09 | 33,05 | 40,41 | 32,54 | - | - | - | - | **266,11** |
| **IRR SCIA ALUGADO** | **367,85** | **310,38** | **296,11** | **298,14** | **283,42** | **287,52** | **323,43** | **310,74** | - | - | - | - | **2.477,59** |
| SUMA BRASIL | 191,76 | 256,06 | 276,71 | 281,37 | 283,42 | 271,60 | 313,24 | 298,80 | - | - | - | - | **2.172,96** |
| VALOR AMBIENTAL LTDA | 176,09 | 54,32 | 19,40 | 16,77 | 0,00 | 15,92 | 10,19 | 11,94 | - | - | - | - | **304,63** |
| **IRR SAAN** | **74,01** | **70,99** | **43,14** | **61,83** | **47,97** | **60,35** | **38,21** | **46,85** | - | - | - | - | **443,35** |
| SUMA BRASIL | 5,69 | 0,00 | 3,51 | 10,18 | 0,00 | 17,61 | 0,00 | 8,19 | - | - | - | - | **45,18** |
| VALOR AMBIENTAL LTDA | 68,32 | 70,99 | 39,63 | 51,65 | 47,97 | 42,74 | 38,21 | 38,66 | - | - | - | - | **398,17** |
| **IRR BRAZLÂNDIA** | **25,78** | **28,75** | **30,36** | **34,77** | **25,62** | **25,78** | **23,89** | **22,63** | - | - | - | - | **217,58** |
| CRB | 25,78 | 28,75 | 30,36 | 34,77 | 25,62 | 25,78 | 23,89 | 22,63 | - | - | - | - | **217,58** |
| **IRR PARANOÁ** | **109,37** | **108,10** | **106,77** | **130,34** | **118,10** | **119,04** | **135,26** | **143,31** | - | - | - | - | **970,29** |
| RECICLA MAIS BRASIL | 40,81 | 39,10 | 42,98 | 49,83 | 36,87 | 33,15 | 36,15 | 37,89 | - | - | - | - | **316,78** |
| RECICLA MAIS BRASIL II | 68,56 | 69,00 | 63,79 | 80,51 | 81,23 | 85,89 | 99,11 | 105,42 | - | - | - | - | **653,51** |
| **SIA - TRECHO 17** | **530,63** | **436,98** | **430,92** | **402,50** | **355,83** | **420,30** | **509,05** | **512,74** | - | - | - | - | **3.598,95** |
| SUMA BRASIL | 449,97 | 386,51 | 392,52 | 361,53 | 330,06 | 391,37 | 476,83 | 480,62 | - | - | - | - | **3.269,41** |

| | | | | | | | | | | | | | |
|---|---|---|---|---|---|---|---|---|---|---|---|---|---|
| VALOR AMBIENTAL LTDA | 61,40 | 31,71 | 21,94 | 21,91 | 7,59 | 13,31 | 14,56 | 15,18 | - | - | - | - | **187,60** |
| RENASCER | 19,26 | 18,76 | 16,46 | 19,06 | 18,18 | 15,62 | 17,66 | 16,94 | - | - | - | - | **141,94** |

| | | | | | | | | | | | | | |
|---|---|---|---|---|---|---|---|---|---|---|---|---|---|
| **GALPÃO SOBRADINHO** | **155,56** | **143,71** | **159,33** | **168,21** | **168,94** | **186,86** | **256,29** | **242,61** | - | - | - | - | **1.481,51** |
| VALOR AMBIENTAL LTDA | 82,62 | 73,59 | 80,44 | 77,51 | 80,89 | 93,50 | 128,16 | 113,24 | - | - | - | - | **729,95** |
| COOPERDIFE | 72,94 | 70,12 | 78,89 | 90,70 | 88,05 | 93,36 | 128,13 | 129,37 | - | - | - | - | **751,56** |
| **GALPÃO PRÓPRIO CEILÂNDIA** | **77,13** | **72,45** | **65,24** | **62,08** | **56,93** | **65,18** | **71,77** | **60,64** | - | - | - | - | **531,42** |
| SUSTENTARE SANEAMENTO | 0,00 | 0,00 | 1,03 | 0,00 | 0,00 | 0,00 | 0,00 | 0,00 | - | - | - | - | **1,03** |
| RECICLE A VIDA | 77,13 | 72,45 | 64,21 | 62,08 | 56,93 | 65,18 | 71,77 | 60,64 | - | - | - | - | **530,39** |
| **GALPÃO PRÓPRIO SOBRADINHO** | **41,71** | **36,29** | **29,21** | **31,49** | **30,29** | **31,97** | **31,85** | **30,30** | - | - | - | - | **263,11** |
| PLANALTO | 16,13 | 15,85 | 12,70 | 16,48 | 14,94 | 17,04 | 15,57 | 14,60 | - | - | - | - | **123,31** |
| RECICLA MAIS | 25,58 | 20,44 | 16,51 | 15,01 | 15,35 | 14,93 | 16,28 | 15,70 | - | - | - | - | **139,80** |
| **GALPÃO PRÓPRIO SANTA MARIA** | **80,90** | **70,54** | **74,63** | **68,09** | **83,27** | **78,46** | **90,69** | **85,56** | - | - | - | - | **632,14** |
| R3 | 80,90 | 70,54 | 74,63 | 68,09 | 83,27 | 78,46 | 90,69 | 85,56 | - | - | - | - | **632,14** |
| **GALPÃO PRÓPRIO SÃO SEBASTIÃO** | **22,54** | **21,35** | **21,40** | **26,40** | **23,15** | **25,11** | **27,90** | **26,36** | - | - | - | - | **194,21** |
| ECOLIMPO | 22,54 | 21,35 | 21,40 | 26,40 | 23,15 | 25,11 | 27,90 | 26,36 | - | - | - | - | **194,21** |
| **GALPÃO PRÓPRIO VARJÃO** | **52,69** | **44,68** | **43,68** | **73,85** | **54,48** | **46,43** | **59,52** | **69,05** | - | - | - | - | **444,38** |
| CRV | 52,69 | 44,68 | 43,68 | 73,85 | 54,48 | 46,43 | 59,52 | 69,05 | - | - | - | - | **444,38** |

| | | | | | | | | | | | | | |
|---|---|---|---|---|---|---|---|---|---|---|---|---|---|
| **USINA DL SUL** | **960,24** | **632,11** | **706,58** | **704,07** | **924,87** | **720,64** | **747,74** | **739,11** | - | - | - | - | **6.135,36** |

| | | | | | | | | | | | | | |
|---|---|---|---|---|---|---|---|---|---|---|---|---|---|
| SUMA BRASIL | 82,94 | 0,00 | 28,27 | 8,21 | 0,00 | 29,95 | 21,56 | 9,28 | - | - | - | - | **180,21** |
| VALOR AMBIENTAL LTDA | 877,30 | 632,11 | 678,31 | 695,86 | 924,87 | 690,69 | 726,18 | 729,83 | - | - | - | - | **5.955,15** |
| **USINA CEILÂNDIA SUL** | **421,38** | **493,26** | **542,67** | **341,21** | **240,52** | **275,78** | **306,14** | **383,73** | - | - | - | - | **3.004,69** |
| SUSTENTARE SANEAMENTO | 421,38 | 493,26 | 542,67 | 341,21 | 240,52 | 275,78 | 306,14 | 383,73 | - | - | - | - | **3.004,69** |

| | | | | | | | | | | | | | |
|---|---|---|---|---|---|---|---|---|---|---|---|---|---|
| **TOTAL** | **5.156,33** | **4.615,94** | **4.552,64** | **4.808,98** | **4.691,30** | **4.479,98** | **4.934,09** | **4.814,75** | - | - | - | - | **38.054,01** |

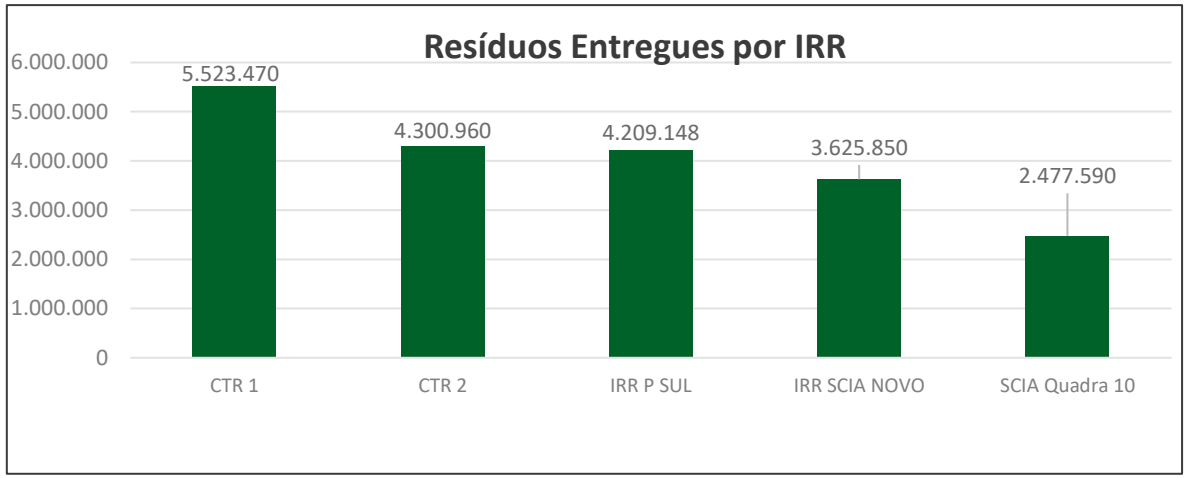


Distribuição de coletas recebidas por peso (em kg), no CTR 1, CTR 2, IRR PSUL, IRR SCIA NOVO, IRR SCIA ALUGADO (Qd.10) e IRR SAAN em 2024.

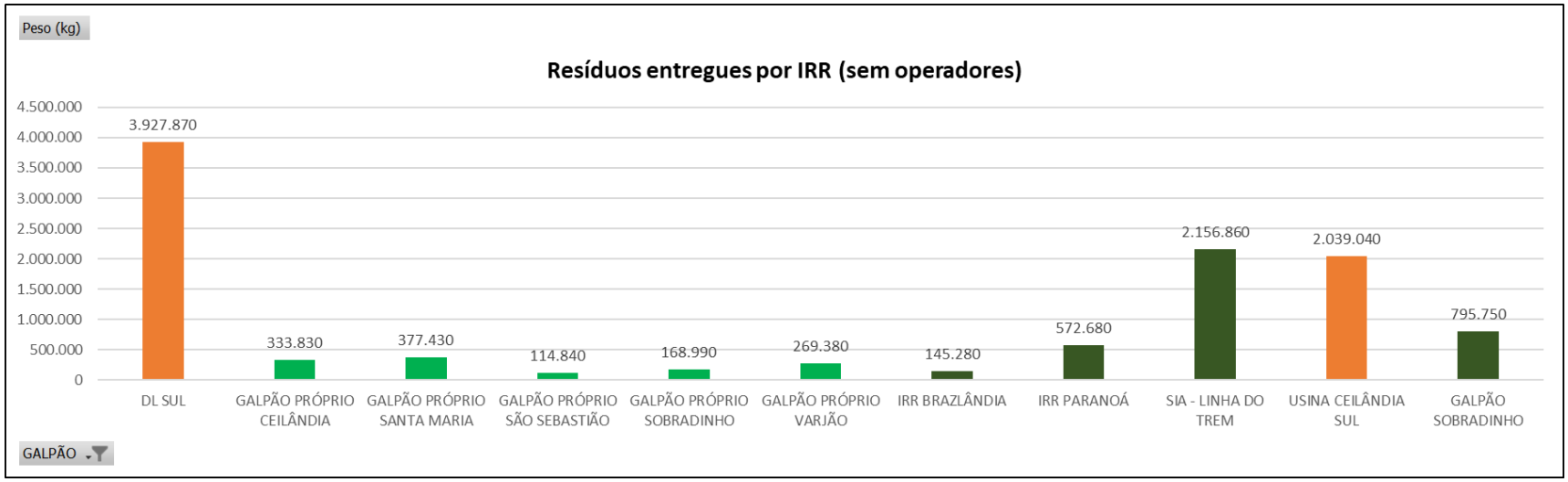


Distribuição de coletas recebidas por massa (em kg), nos Galpões Próprios das Cooperativas, IRR Brazlândia e Paranoá, Sobradinho e Usinas DL SUL e Ceilândia Sul

## 11.3 ORIGEM DAS COLETAS NAS REGIÕES ADMINISTRATIVAS

| REPRESENTATIVADE DAS RA NA DISTRIBUIÇÃO DE RESÍDUOS PARA IRR/CTR EM 2024 | | | |
|---|---|---|---|
| **RA** | **Representatividade (%)** | **RA** | **Representatividade (%)** |
| **Água Quente** | 0,01% | **Paranoá e Itapoã** | 0,83% |
| **Águas Claras** | 12,86% | **Park Way** | 0,85% |
| **Arniqueira** | 0,61% | **Planaltina** | 1,18% |
| **Brazlândia** | 0,57% | **PLANO PILOTO** | 25,66% |
| **Candangolândia e Núcleo Bandeirante** | 0,37% | **Recanto das Emas** | 1,86% |
| **Ceilândia** | 7,50% | **Riacho Fundo** | 0,92% |
| **Cruzeiro** | 0,76% | **Riacho Fundo II** | 0,10% |
| **Gama** | 3,21% | **Samambaia** | 1,43% |
| **Guará** | 8,46% | **Santa Maria** | 2,31% |
| **Jardim Botânico** | 0,70% | **São Sebastião** | 0,52% |
| **Jardim Botânico II** | 2,37% | **SCIA** | 0,30% |
| **Lago Norte** | 1,63% | **SIA** | 0,45% |
| **Lago Norte e Varjão** | 1,17% | **Sobradinho I** | 2,14% |
| **Lago Sul** | 0,81% | **Sobradinho II** | 0,70% |

| | | | |
|---|---|---|---|
| **Noroeste** | 0,01% | **Sobradinho II e Fercal** | 0,32% |
| **Núcleo Bandeirante** | 0,00% | **Sudoeste** | 4,94% |
| **Octogonal** | 0,02% | **Taguatinga** | 10,06% |
| **Paranoá** | 1,02% | **Vicente Pires** | 3,34% |
| **Total Geral** | **100,00%** | | |

A **Região Administrativa (RA) Plano Piloto** concentra a maior parte dos materiais fornecidos ao SLU, somando mais de **25%** nos primeiros meses de 2024. As RAs **Águas Claras, Taguatinga, Guará** e **Ceilândia** também se destacam como importantes origens em relação ao volume de resíduos.

Além do volume total de resíduos, destaca-se o número de viagens de entrega de resíduo seletivo realizadas para cada **Instalação de Recuperação de Recicláveis (IRR)** e **Centro de Triagem de Resíduos (CTR)**. Observa-se que o **CTR 1, CTR 2, IRR PSUL** e **SIA - Trecho 17** registram os maiores números de viagens, em comparação com as demais unidades.

| NÚMERO DE VIAGENS POR IRR/CTR EM 2024 | | | |
|---|---|---|---|
| **GALPÃO (ENTRADA)** | **Peso (t)** | **N° Viagens** | **Representatividade (%)** |
| **CTR 1** | 5.523,47 | 3.506 | 14,07% |
| **CTR 2** | 4.300,96 | 2.698 | 10,83% |
| **DL SUL** | 6.135,36 | 2.560 | 10,27% |
| **USINA CEILÂNDIA SUL** | 3.004,69 | 2.163 | 8,68% |
| **GALPÃO PRÓPRIO CEILÂNDIA** | 531,42 | 697 | 2,80% |
| **GALPÃO PRÓPRIO SOBRADINHO** | 263,11 | 343 | 1,38% |
| **GALPÃO PRÓPRIO SANTA MARIA** | 632,14 | 595 | 2,39% |
| **GALPÃO PRÓPRIO SÃO SEBASTIÃO** | 194,21 | 350 | 1,40% |
| **GALPÃO PRÓPRIO VARJÃO** | 444,38 | 397 | 1,59% |
| **GALPÃO SOBRADINHO** | 1.481,51 | 1.674 | 6,72% |
| **IRR BRAZLÂNDIA** | 217,58 | 276 | 1,11% |
| **IRR P SUL** | 4.209,15 | 3.040 | 12,20% |
| **IRR PARANOÁ** | 970,29 | 665 | 2,67% |
| **IRR SAAN** | 443,35 | 288 | 1,16% |
| **IRR SCIA NOVO** | 3.625,85 | 2.021 | 8,11% |

| | | | |
|---|---|---|---|
| **SCIA Quadra 10** | 2.477,59 | 1.354 | 5,43% |
| **SIA - LINHA DO TREM** | 3.598,95 | 2.294 | 9,21% |
| **Total** | **38.054,01** | **24.921** | **100,00%** |

A distribuição das coletas seletivas realizadas pelas empresas entre as cooperativas/associações presentes nas unidades de triagem do SLU é meticulosamente planejada a cada mês. Esse planejamento leva em consideração a massa média dos resíduos, a quantidade de viagens de coleta realizadas por cada empresa contratada, o número de catadores ativos em cada cooperativa/associação e as regiões administrativas de onde os resíduos são coletados. Essas variáveis são fundamentais para equilibrar a distribuição dos resíduos seletivos entre as diferentes instalações.

Conforme observado nos gráficos anteriores, existe uma correlação entre o número de viagens e a massa média dos resíduos coletados: as IRRs/CTRs que registram um maior número de viagens tendem a receber coletas com menor massa média por viagem. Por outro lado, as instalações que recebem menos viagens geralmente lidam com coletas de maior massa média. Esse balanceamento é essencial para garantir uma gestão eficiente e justa dos resíduos recicláveis, maximizando a capacidade operacional de cada unidade de triagem.

## 11.4 ÍNDICES DE APROVEITAMENTO

### 11.4.1 APROVEITAMENTO DA COLETA SELETIVA NOS CTRs E IRRs

Entre janeiro e agosto de 2024, a **coleta seletiva** totalizou **38.054,01 toneladas**, porém nem todo esse volume foi direcionado aos **Centros de Triagem de Resíduos (CTRs)** e **Instalações de Recuperação de Recicláveis (IRRs)**. Aproximadamente **9.140,05 toneladas** foram desviadas para as **Usinas de Tratamento Mecânico Biológico (UTMBs)**, devido à capacidade limitada de processamento dos galpões de triagem ou a falhas/manutenções de equipamentos. Assim, a quantidade efetivamente entregue aos CTRs e IRRs foi de **28.913,96 toneladas**.

Além disso, os galpões também recebem resíduos que não são provenientes da coleta seletiva, como **doações** para cooperativas e associações e **coletas próprias**. Estimou-se o total de resíduos doados em **8.866,90 toneladas**.

A seguir, um resumo dos dados apresentados:

- **Coleta seletiva nos CTRs e IRRs**: 28.913,96 toneladas (38.054,01 - 9.140,05)
- **Estimativa de doações**: 8.866,90 toneladas
- **Entrada total nos CTRs e IRRs**: 37.780,86 toneladas (28.913,96 + 8.866,90)
- **Aproveitamento da coleta seletiva**: 54,45% (20.571,46 / 37.780,86)

| APROVEITAMENTO DA COLETA SELETIVA NOS CTRs E IRRs | | |
|---|---|---|
| **DADOS** | **Índice** | **Valor** |
| Coleta Seletiva realizada pelo SLU | Toneladas | 38.054,01 |
| Desvio para UTMB | Toneladas | 9.140,05 |
| Coleta Seletiva entregue nos CTRs e IRRs | Toneladas | 28.913,96 |
| Resíduos Comercializados | Toneladas | 29.354,15 |
| Resíduos Comercializados nos CTRs e IRRs* | Toneladas | 20.571,46 |
| Resíduos Comercializados nas UTMBs | Toneladas | 8.782,69 |
| Doações | Toneladas | 8.866,90 |
| Entrada de resíduos nos CTRs e IRRs | Toneladas | 37.780,89 |
| **Aproveitamento da coleta Seletiva** | **%** | **54,45%** |

*Não considerando os resíduos comercializados pelas cooperativas que trabalham nas usinas.

### 11.4.2 APROVEITAMENTO DE RESÍDUOS NAS USINAS

De janeiro a agosto de 2024, a **coleta convencional de resíduos domiciliares** destinada às **UTMBs** pelo **SLU** totalizou **211.485,36 toneladas**. Além disso, **9.140,05 toneladas** de resíduos da coleta seletiva foram desviadas para essas usinas, totalizando **220.625,41 toneladas** de resíduos que poderiam ser destinados ao aterramento.

Nesse período, as **cooperativas e associações** operando nas usinas recuperaram **8.782,69 toneladas** de resíduos, evitando seu envio ao aterro sanitário, o que resultou em um **aproveitamento de 3,82%** nas UTMBs.

**Cálculo do Aproveitamento das UTMBs:**
Aproveitamento das UTMBs = Resíduos Comercializados nas UTMBs / (Coleta Convencional + Desvios para as UTMBs)

| APROVEITAMENTO NAS USINAS (UTMB) | | |
|---|---|---|
| **DADOS** | **Índice** | **Valor** |
| Coleta convencional | Toneladas | 220.625,41 |
| Desvio para UTMB | Toneladas | 9.140,05 |
| Resíduos Comercializados nas UTMBs | Toneladas | 8.782,69 |
| **Aproveitamento das UTMBs** | **%** | **3,82%** |

## 12. NÚMEROS DA COLETA SELETIVA E TRIAGEM

| RESÍDUOS COLETADOS PELA COLETA SELETIVA POR COOPERATIVAS/ASSOCIAÇÕES E EMPRESAS (TON) | | | |
|---|---|---|---|
| **Lote** | **Cooperativa** | **Média mensal de resíduos coletados (ton)** | **Quantidade coletadas em 2024 (ton)** |
| 1 | Cooperdife | 93,95 | 751,56 |
| 2 | Recicla Mais Brasil | 39,60 | 316,78 |
| 3 | Ecolimpo | 24,28 | 194,21 |
| 4 | CRV | 55,55 | 444,38 |
| 5 | Recicla Brasilia | 38,36 | 306,85 |
| 6 | Vencendo Obstaculos | 11,18 | 89,45 |
| 7 | Renascer | 17,74 | 141,94 |
| 8 | Coopere | 33,86 | 270,90 |
| 9 | R3 | 79,02 | 632,14 |
| 10 | Recicle a Vida | 66,30 | 530,39 |
| 11 | CRB | 27,20 | 217,58 |
| 12 | Reciclo | 13,87 | 110,98 |
| 13 | Cortrap | 33,26 | 266,11 |
| 14 | Recicla Mais Brasil II | 81,69 | 653,51 |
| 15 | Plasferro | 30,93 | 247,45 |
| 16 | Construir | 24,70 | 197,59 |
| 17 | Recicla Mais | 17,48 | 139,80 |
| 18 | Flor do Cerrado | 23,18 | 185,47 |
| 19 | Planalto | 15,41 | 123,31 |
| 20 | Nova Superacao | 12,38 | 99,06 |
| 21 | Coopernoes | 13,30 | 106,42 |
| 22 | CTELS | 15,41 | 123,27 |
| **Total** | | **768,64** | **6.149,15** |
| **Lote** | **Empresa** | **Média mensal de resíduos coletados (ton)** | **Quantidade coletadas em 2024 (ton)** |
| 1 | VALOR AMBIENTAL LTDA | 1.663,43 | 13.307,43 |
| 2 | SUSTENTARE SANEAMENTO | 836,85 | 6.694,83 |
| 3 | SUMA BRASIL | 1.487,83 | 11.902,60 |
| **Total** | | **3.988,11** | **31.904,86** |
| **TOTAL GERAL** | | **4.756,75** | **38.054,01** |

| QUANTITATIVO DA COLETA SELETIVA POR COOPERATIVA/ASSOCIAÇÃO | | | | | | | | | | | |
|---|---|---|---|---|---|---|---|---|---|---|---|
| **Lote** | **Nome** | **Tipo** | **Nº Contrato** | **Nº catadores** | **RA** | **Custo mensal do contrato** | **Média mensal do Valor pago** | **Valor pago em 2024*** | **Média mensal de resíduos coletados (ton)** | **Resíduos coletados – 2024** | **Vigência do Contrato** |
| 1 | Cooperdife | Coop. | 08/2022 | 23 | RA V - Sobradinho I | R$ 56.989,35 | R$ 57.153,35 | R$ 457.226,81 | 100,94 | 751,56 | 29/04/2025 |
| 2 | Recicla Mais Brasil | Coop. | 09/2022 | 25 | RA VII - Paranoá e RA XXVII - Itapõa | R$ 59.389,16 | R$ 59.155,08 | R$ 473.240,62 | 39,13 | 316,78 | 29/04/2025 |
| 3 | Ecolimpo | Coop. | 10/2022 | 12 | RA XVI - São Sebastião (Jardim Mangueiral/Jardim Botânico) | R$ 49.384,10 | R$ 47.140,97 | R$ 377.127,76 | 24,39 | 194,21 | 29/04/2025 |
| 4 | CRV | Coop. | 11/2022 | 39 | RA XVIII - Lago Norte e RA XXIII - Varjão | R$ 45.320,39 | R$ 45.738,24 | R$ 365.905,94 | 57,1 | 444,38 | 29/04/2025 |
| 5 | Recicla Brasilia | Assoc. | 12/2022 | 25 | RA XVI - Lago Sul | R$ 61.130,10 | R$ 61.524,23 | R$ 492.193,82 | 39,14 | 306,85 | 29/04/2025 |
| 6 | Vencendo Obstaculos | Assoc. | 13/2022 | 13 | RA XI - Cruzeiro Velho | R$ 38.548,37 | R$ 39.028,79 | R$ 312.230,28 | 11,3 | 89,45 | 29/04/2025 |
| 7 | Renascer | Coop. | 14/2022 | 35 | RA XIX - Candangolândia e RA VIII - Núcleo Bandeirante | R$ 44.870,79 | R$ 42.546,42 | R$ 340.371,37 | 17,43 | 141,94 | 29/04/2025 |
| 8 | Coopere | Coop. | 15/2022 | 30 | RA XVII - Riacho Fundo I e RA XXI - Riacho Fundo II | R$ 54.696,99 | R$ 54.846,83 | R$ 438.774,63 | 32,87 | 270,9 | 29/04/2025 |
| 9 | R3 | Coop. | 16/2022 | 21 | RA XIII - Santa Maria | R$ 53.655,42 | R$ 54.150,12 | R$ 433.200,96 | 80,6 | 632,14 | 29/04/2025 |
| 10 | Recicle a Vida | Coop. | 17/2022 | 68 | RA XII - Samambaia | R$ 62.725,96 | R$ 59.990,03 | R$ 479.920,26 | 65,56 | 530,39 | 29/04/2025 |
| 11 | CRB | Coop. | 18/2022 | 4 | RA IV - Brazlândia | R$ 47.404,08 | R$ 40.578,31 | R$ 324.626,48 | 27,2 | 217,58 | 29/04/2025 |
| 12 | Reciclo | Coop. | 19/2022 | 34 | RA XXIV - Park Way (exceto Q. 3 a 5) | R$ 37.506,52 | R$ 37.539,24 | R$ 300.313,91 | 13,68 | 110,98 | 29/04/2025 |
| 13 | Cortrap | Coop. | 20/2022 | 40 | RA XVII - Jardim Botânico (I) | R$ 51.050,55 | R$ 50.573,26 | R$ 404.586,09 | 33,69 | 266,11 | 29/04/2025 |
| 14 | Recicla Mais Brasil II | Coop | 21/2022 | 25 | RA XVII - Jardim Botânico (II) | R$ 61.130,10 | R$ 50.784,35 | R$ 406.274,78 | 82,89 | 653,51 | 29/04/2025 |
| 15 | Plasferro | Coop. | 22/2022 | 74 | RA XVII - Jardim Botânico (III) | R$ 47.232,54 | R$ 46.652,05 | R$ 373.216,39 | 31,27 | 247,45 | 29/04/2025 |
| 16 | Construir | Coop. | 23/2022 | 31 | RA XXX - Vicente Pires (Colônia Agrícola Samambaia) | R$ 39.820,92 | R$ 40.188,07 | R$ 321.504,52 | 24,54 | 197,59 | 29/04/2025 |
| 17 | Recicla Mais | Coop. | 24/2022 | 15 | RA VI - Planaltina (I) | R$ 48.153,79 | R$ 48.597,77 | R$ 388.782,12 | 17,3 | 139,8 | 29/04/2025 |
| 18 | Flor do Cerrado | Coop. | 25/2022 | 10 | RA VI - Planaltina (II) | R$ 53.967,72 | R$ 54.465,30 | R$ 435.722,40 | 22,86 | 185,47 | 29/04/2025 |
| 19 | Planalto | Coop. | 26/2022 | 9 | RA XXVI - Sobradinho II (Setor de Mansões Sobradinho II) e RA XXXI - Fercal | R$ 46.049,68 | R$ 46.043,39 | R$ 368.347,15 | 15,12 | 123,31 | 29/04/2025 |
| 20 | Nova Superacao | Coop. | 27/2022 | 36 | RA XXIX - SIA | R$ 37.682,46 | R$ 37.982,79 | R$ 303.862,30 | 12,44 | 99,06 | 29/04/2025 |
| 21 | Coopernoes | Coop. | 28/2022 | 40 | RA XXV - SCIA/Estrutural (SCIA) | R$ 40.384,63 | R$ 39.225,73 | R$ 313.805,80 | 14,27 | 106,42 | 29/04/2025 |
| 22 | CTELS | Coop. | 29/2022 | 32 | RA XIII - Arniqueira | R$ 37.402,34 | R$ 33.504,94 | R$ 268.039,55 | 15,56 | 123,27 | 29/04/2025 |
| **Total** | | | | **641** | - | **R$ 1.074.495,96** | **R$ 1.047.409,24** | **R$ 8.379.273,94** | **779,28** | **6.149,15** | - |

* O valor pago pode ser diferente do valor anual dividido para cada mês, devido aos descontos aplicados aos descumprimentos de contrato.

| ATENDIMENTO DA COLETA SELETIVA POR REGIÃO ADMINISTRATIVA | | | |
|---|---|---|---|
| **N° da RA** | **Região Administrativa** | **Possui atendimento pela coleta seletiva** | **Prestadora de serviço** |
| 1 | Plano Piloto | SIM | Empresa |
| 2 | Cruzeiro | SIM | Coop./Emp. |
| 3 | Fercal | SIM | Cooperativa |
| 4 | Itapoã | SIM | Coop./Emp. |
| 5 | Lago Norte | SIM | Coop./Emp. |
| 6 | Paranoá | SIM | Coop./Emp. |
| 7 | Planaltina | SIM | Coop./Emp. |
| 8 | Sobradinho I | SIM | Coop./Emp. |
| 9 | Sobradinho II (St. Mansões) | SIM | Coop./Emp. |
| 10 | Sudoeste/Octogonal | SIM | Empresa |
| 11 | Varjão | SIM | Cooperativa |
| 12 | Arapoanga | SIM | Cooperativa |
| 13 | Brazlândia | SIM | Cooperativa |
| 14 | Ceilândia | SIM | Empresa |
| 15 | Samambaia* | Parcial/LEV | Coop./Emp. |
| 16 | Taguatinga | SIM | Empresa |
| 17 | Sol Nascente / Pôr do Sol | NÃO | Sem serviço |
| 18 | São Sebastião* | SIM | Cooperativa |
| 19 | Lago Sul | SIM | Cooperativa |
| 20 | Jardim Botânico | SIM | Cooperativa |
| 21 | Águas Claras | SIM | Empresa |
| 22 | Candangolândia | SIM | Cooperativa |
| 23 | Gama | SIM | Empresa |
| 24 | Guará | SIM | Empresa |
| 25 | Núcleo Bandeirante | SIM | Cooperativa |
| 26 | Park Way | SIM | Coop./Emp. |
| 27 | Recanto das Emas | SIM | Empresa |

| | | | |
|---|---|---|---|
| 28 | Riacho Fundo I | SIM | Cooperativa |
| 29 | Riacho Fundo II | SIM | Coop./Emp. |
| 30 | Santa Maria | SIM | Coop./Emp. |
| 31 | SCIA/Estrutura | SIM | Coop./Emp. |
| 32 | S.I.A. | SIM | Coop./Emp. |
| 33 | Vicente Pires | SIM | Coop./Emp. |
| 34 | Arniqueira | SIM | Coop./Emp. |
| 35 | Água Quente | NÃO | Sem serviço |

| COBERTURA DA COLETA SELETIVA | | |
|---|---|---|
| Empresas | 8 | 22,86% |
| Cooperativas e Empresas | 15 | 42,86% |
| Cooperativas | 10 | 28,57% |
| Sem coleta seletiva | 2 | 5,71% |
| **TOTAL** | **35** | **94,29%** |

| QUANTITATIVO DA TRIAGEM DE RESÍDUOS POR COOPERATIVA/ASSOCIAÇÃO | | | | | | | | | | | | | |
|---|---|---|---|---|---|---|---|---|---|---|---|---|---|
| **N°** | **Nome** | **Tipo** | **Nº Contrato** | **Nº catadores** | **Galpão de Triagem** | **Limite contratual mensal de resíduos recuperadas (ton)** | **Média mensal de resíduos recuperadas (ton)*** | **Quantidade de resíduos recuperados em 2024** | **Valor unitário por tonelada triada** | **Custo mensal do contrato previsto** | **Média mensal do Valor pago**** | **Valor pago em 2024** | **Vigência do Contrato** |
| 1 | Recicla Mais Brasil | Assoc. | 35/2018 | 50 | IRR Paranoá | 100 | 84,86 | 424,31 | R$ 401,54 | R$ 40.154,00 | R$ 20.433,02 | R$ 102.165,10 | 04/06/2024 |
| 2 | Recicle a Vida | Coop. | 31/2018 | 68 | Galpão Próprio Ceilândia | 300 | 420,49 | 2.102,45 | R$ 401,54 | R$ 120.462,00 | R$ 119.778,85 | R$ 598.894,26 | 04/06/2024 |
| 3 | Renascer | Coop. | 33/2018 | 35 | SIA - LINHA DO TREM | 70 | 112,00 | 560,00 | R$ 401,54 | R$ 28.107,80 | R$ 27.948,41 | R$ 139.742,06 | 04/06/2024 |
| 4 | Acobraz | Assoc. | 34/2018 | 22 | IRR Brazlândia | 90 | 59,54 | 297,70 | R$ 327,55 | R$ 29.479,50 | R$ 9.224,49 | R$ 46.122,45 | 04/06/2024 |
| 5 | Cooperdife | Coop. | 38/2018 | 23 | Galpão Próprio Sobradinho | 180 | 220,46 | 1.102,28 | R$ 401,54 | R$ 72.277,20 | R$ 59.367,69 | R$ 296.838,44 | 04/06/2024 |
| 6 | Cataguar | Assoc. | 32/2018 | 75 | Usina P SUL | 220 | 316,38 | 1.581,91 | R$ 327,55 | R$ 72.061,00 | R$ 63.722,11 | R$ 318.610,53 | 04/06/2024 |

| | | | | | | | | | | | | | |
|---|---|---|---|---|---|---|---|---|---|---|---|---|---|
| 7 | Coopativa | Coop. | 36/2018 | 20 | SIA - LINHA DO TREM | 60 | 83,60 | 418,00 | R$ 401,54 | R$ 24.092,40 | R$ 23.931,78 | R$ 119.658,92 | 04/06/2024 |
| 8 | Renove | Coop. | 37/2018 | 98 | Usina Asa Sul | 250 | 414,85 | 1.244,56 | R$ 327,55 | R$ 81.887,50 | R$ 67.670,12 | R$ 203.010,37 | 04/06/2024 |
| 9 | Coopere | Coop. | 11/2018 | 30 | IRR P SUL | 90 | 99,24 | 496,18 | R$ 401,46 | R$ 36.131,40 | R$ 25.598,96 | R$ 127.994,80 | 16/01/2025 |
| 10 | Coorace | Coop. | 03/2018 | 35 | CTR 2 | 396 | 404,09 | 2.020,43 | R$ 401,46 | R$ 158.978,16 | R$ 100.850,76 | R$ 504.253,82 | 16/01/2025 |
| 11 | Plasferro | Coop. | 06/2018 | 74 | IRR P SUL | 200 | 324,00 | 1.620,00 | R$ 401,46 | R$ 80.292,00 | R$ 79.489,08 | R$ 397.445,40 | 16/01/2025 |
| 12 | Coopernoes | Coop. | 07/2018 | 40 | CTR 1 | 90 | 144,00 | 720,00 | R$ 401,46 | R$ 36.131,40 | R$ 36.131,40 | R$ 180.657,00 | 16/01/2025 |
| 13 | Ambiente | Assoc. | 08/2018 | 111 | CTR 1 e SCIA qd.10 | 500 | 698,80 | 3.494,02 | R$ 401,46 | R$ 200.730,00 | R$ 186.125,69 | R$ 930.628,43 | 16/01/2025 |
| 14 | Cooperlimpo | Coop. | 09/2018 | 60 | IRR SAAN e Usina Asa Sul | 200 | 320,00 | 1.600,00 | R$ 327,48 | R$ 65.496,00 | R$ 65.496,00 | R$ 327.480,00 | 31/01/2025 |
| 15 | Cortrap | Coop. | 10/2018 | 40 | IRR SCIA NOVO (qd. 9) | 85 | 108,09 | 540,47 | R$ 401,46 | R$ 34.124,10 | R$ 32.081,18 | R$ 160.405,89 | 16/01/2025 |
| 16 | Construir | Coop. | 12/2018 | 31 | CTR 2 | 200 | 308,22 | 1.541,08 | R$ 401,46 | R$ 80.292,00 | R$ 79.485,87 | R$ 397.429,36 | 16/01/2025 |
| 17 | Recicla Brasilia | Assoc. | 67/2018 | 25 | CTR 2 | 160 | 233,36 | 1.166,78 | R$ 386,04 | R$ 61.766,40 | R$ 59.707,82 | R$ 298.539,09 | 28/06/2024 |
| 18 | Apcorc | Assoc. | 39/2018 | 116 | Usina P SUL | 420 | 680,49 | 3.402,43 | R$ 313,44 | R$ 131.644,80 | R$ 132.561,30 | R$ 662.806,49 | 08/11/2024 |
| 19 | Cootraempocap | Coop. | 11/2021 | 31 | IRR SAAN | 200 | 314,16 | 1.570,79 | R$ 410,61 | R$ 82.122,00 | R$ 79.214,29 | R$ 396.071,43 | 28/05/2024 |
| 20 | Cooperfé | Coop. | 37/2022 | 45 | IRR SCIA NOVO (qd. 9) | 200 | 312,89 | 1.564,44 | R$ 353,58 | R$ 73.540,00 | R$ 71.583,30 | R$ 357.916,48 | 28/07/2024 |
| - | **Total** | - | - | **1.029** | - | **4.011,00** | **5.659,51** | **27.467,83** | - | **R$ 1.509.769,66** | **R$ 1.340.402,11** | **R$ 6.566.670,32** | - |

* As cooperativas que mantiverem uma média mensal de resíduos recuperados acima do estipulado no contrato devem observar que o valor pago pelo serviço ocorre mensalmente, conforme previsão de processamento. No entanto, o contrato foi celebrado na modalidade de empreitada por preço global (anual). Nesse sentido, é importante preservar a previsão mensal para garantir a gestão adequada dos recursos até o final do contrato.
**O valor pago pode ser menor do valor unitário por tonelada multiplicado pelas toneladas recuperadas, devido aos descontos aplicados aos descumprimentos de contrato.

| PAGAMENTOS DOS CONTRATOS COM ORGANIZAÇÕES DE CATADORES E QUADRO DE VENDA DO MATERIAL RECUPERADO | | | | | | | |
|---|---|---|---|---|---|---|---|
| **Contratada** | | **Contrato** | **Janeiro a março de 2024** | | | | **Nº catadores declarados verbalmente** |
| | | | **Seletiva/SLU** | **Triagem/SLU** | **Venda** | **Total Seletiva + Triagem + Venda** | |
| 1 | Cooperdife | Coleta Sel. e Triagem | R$ 457.226,81 | R$ 442.589,42 | R$ 380.409,53 | R$ 1.280.225,76 | 23 |
| 2 | Recicla Mais Brasil | Coleta Sel. e Triagem | R$ 473.240,62 | R$ 170.377,47 | R$ 182.808,89 | R$ 826.426,98 | 50 |
| 3 | Recicla Brasília | Coleta Sel. e Triagem | R$ 492.193,82 | R$ 450.422,26 | R$ 524.468,88 | R$ 1.467.084,96 | 25 |
| 4 | Renascer | Coleta Sel. e Triagem | R$ 340.371,37 | R$ 224.065,46 | R$ 266.724,94 | R$ 831.161,77 | 35 |
| 5 | Coopere | Coleta Sel. e Triagem | R$ 438.774,63 | R$ 199.219,96 | R$ 301.667,77 | R$ 939.662,36 | 30 |
| 6 | Recicle a Vida | Coleta Sel. e Triagem | R$ 479.920,26 | R$ 839.818,82 | R$ 4.039.881,01 | R$ 5.359.620,09 | 68 |
| 7 | Cortrap | Coleta Sel. e Triagem | R$ 404.586,09 | R$ 227.923,33 | R$ 238.943,95 | R$ 871.453,37 | 40 |
| 8 | Plasferro | Coleta Sel. e Triagem | R$ 373.216,39 | R$ 650.365,20 | R$ 955.477,49 | R$ 1.979.059,08 | 74 |

| | | | | | | | |
|---|---|---|---|---|---|---|---|
| 9 | Construir | Coleta Sel. e Triagem | R$ 321.504,52 | R$ 618.665,94 | R$ 2.295.375,88 | R$ 3.235.546,34 | 31 |
| 10 | Coopernoes | Coleta Sel. e Triagem | R$ 313.805,80 | R$ 289.051,20 | R$ 339.116,47 | R$ 941.973,47 | 40 |
| 11 | Ecolimpo 1 | Coleta Seletiva | R$ 377.127,76 | - | - | R$ 377.127,76 | 12 |
| 12 | CRV1 | Coleta Seletiva | R$ 365.905,94 | - | - | R$ 365.905,94 | 39 |
| 13 | Vencendo Obstaculos1 | Coleta Seletiva | R$ 312.230,28 | - | - | R$ 312.230,28 | 13 |
| 14 | R31 | Coleta Seletiva | R$ 433.200,96 | - | - | R$ 433.200,96 | 21 |
| 15 | CRB2 | Coleta Seletiva | R$ 324.626,48 | - | - | R$ 324.626,48 | 22 |
| 16 | Reciclo1 | Coleta Seletiva | R$ 300.313,91 | - | - | R$ 300.313,91 | 30 |
| 17 | Recicla Mais1 | Coleta Seletiva | R$ 388.782,12 | - | - | R$ 388.782,12 | 15 |
| 18 | Flor do Cerrado1 | Coleta Seletiva | R$ 435.722,40 | - | - | R$ 435.722,40 | 10 |
| 19 | Planalto1 | Coleta Seletiva | R$ 368.347,15 | - | - | R$ 368.347,15 | 9 |
| 20 | Nova Superacao1 | Coleta Seletiva | R$ 303.862,3 | - | - | R$ 303.862,3 | 36 |
| 21 | CTELS1 | Coleta Seletiva | R$ 268.039,55 | - | - | R$ 164.570,32 | 30 |
| 22 | Acobraz2 | Triagem | - | R$ 97.511,53 | R$ 110.699,20 | R$ 208.210,73 | 22 |
| 23 | Cataguar | Triagem- | - | R$ 518.154,32 | R$ 1.142.430,21 | R$ 1.660.584,53 | 75 |
| 24 | Coopativa | Triagem | - | R$ 167.843,72 | R$ 145.028,14 | R$ 312.871,86 | 20 |
| 25 | Renove | Triagem | - | R$ 548.984,07 | R$ 1.504.815,80 | R$ 2.053.799,87 | 98 |
| 26 | Coorace | Triagem | - | R$ 811.013,40 | R$ 266.584,50 | R$ 1.077.597,90 | 35 |
| 27 | Ambiente | Triagem | - | R$ 1.402.693,20 | R$ 1.170.032,75 | R$ 2.572.725,95 | 111 |
| 28 | Cooperlimpo | Triagem | - | R$ 523.968,00 | R$ 369.868,85 | R$ 893.836,85 | 60 |
| 29 | Apcorc | Triagem | - | R$ 1.066.456,09 | R$ 1.829.621,45 | R$ 2.896.077,54 | 116 |
| 30 | Cootraempocap | Triagem | - | R$ 640.228,70 | R$ 602.098,60 | R$ 1.242.327,30 | 31 |
| 31 | Cooperfé | Triagem | - | R$ 575.010,24 | R$ 667.491,72 | R$ 1.242.501,96 | 45 |
| **Total** | | | **R$ 8.379.273,94** | **R$ 10.488.454,73** | **R$ 17.365.282,80** | **R$ 36.233.011,47** | **1.248** |
| **PROJEÇÃO para 12 meses** | | | **R$ 12.482.748,29** | **R$ 15.760.008,77** | **R$ 24.731.253,34** | **R$ 52.974,010,39** | |
| | | | **R$ 28.242.757,06** | | | | |

1. Organizações de Catadores com Contrato de Coleta Seletiva: Algumas organizações de catadores possuem contratos específicos apenas para a coleta seletiva de resíduos.
2. Cooperativa CRB e Acobraz: A Cooperativa CRB compartilha o mesmo grupo de catadores com a Cooperativa Acobraz.
3. Ajuste no Total de Catadores: O total de catadores considera uma redução de 18 catadores, uma vez que estes fazem parte de ambas as cooperativas CRB e Acobraz. Dessa forma, foram considerados 4 associados da CRB para a equipe de coleta seletiva e 18 para triagem.
4. Total de Contratos e Despesas: O total de contratos soma 42, sendo necessário considerar as despesas das cooperativas contratadas.

SLU
Servicio de Limpieza

# 13. TECNOLOGIA E INOVAÇÃO

## 13.1 SISTEMA DE GESTÃO INTEGRADA (SGI)

O SGI é um sistema desenvolvido pela equipe da Diretoria de Tecnologia e Inovação do SLU no ano de 2016. A ferramenta é dividida em vários módulos, sendo eles: Cadastro, Portaria, Pesagem, Recursos Humanos, Cobrança, Medição, Consulta, Grandes Geradores, Transportadores e Eventos.

O módulo de Cadastro, por exemplo, permite o gerenciamento de todas as solicitações de cadastro dos grandes geradores, transportadores de resíduos sólidos autorizatários e promotores de eventos. Já no módulo de pesagem, além da inserção dos registros das pesagens dos serviços de coleta e remoção de resíduos, é feito o gerenciamento dos núcleos, chefes de núcleos, balanças, entre outros. Através desse módulo, o sistema se comunica diretamente com as balanças eletrônicas, de forma a evitar possíveis fraudes no registro de peso dos veículos.

*Quantitativo de Grandes Geradores, Autorizatários e Eventos cadastrados no SGI*

Cada um dos módulos do sistema tem uma função dentro das ações desenvolvidas pelo SLU e contribui para a boa gestão interna e para o combate a fraudes e irregularidades na prestação dos serviços.

## 13.2 SISTEMA ELETRÔNICO DE RESÍDUOS DA CONSTRUÇÃO CIVIL (E-RCC)

O E-RCC (Sistema Eletrônico de Resíduos da Construção Civil e Volumosos) é responsável por controlar o cadastro de transportadores e geradores de resíduos da construção civil. Essa ferramenta fornece os recursos necessários para gerar o Controle de Transporte de Resíduos (CTR), um documento emitido pelos transportadores com informações sobre o gerador, transportador, destino final, placa do veículo e identificação da caçamba (se houver).

Em 2022, foi lançada uma nova versão do sistema RCC, agora de propriedade do Serviço de Limpeza Urbana, com o objetivo de melhorar a gestão dos resíduos da construção civil. Essa nova versão inclui a ferramenta "Destino Rápido", que permite informar o sistema de pesagem qual CTR está sendo destinado à Unidade de Recebimento de Entulhos (URE) para pesagem em tempo real. Além disso, a nova versão do RCC funciona em várias plataformas, incluindo dispositivos móveis e desktops, tornando-a mais acessível. O layout e navegabilidade do site também foram aprimorados, tornando o uso mais fácil e intuitivo para o usuário.

Atualmente, o sistema RCC possui **2.061 transportadores** cadastrados**, 3.204 veículos** e aproximadamente **26.206 caçambas** registradas.

Em 2024, foram emitidos **299.737 CTR's** e destinados (pesados) **268.592 CTR's** na Unidade de Recebimento de Entulho – URE.

O Sistema RCC conta com um módulo de fiscalização que facilita o controle das caçambas distribuídas pelo Distrito Federal. Assim, o fiscal pode acessar o sistema e ver a lista das caçambas que estão em um raio de 2 km da sua localização e verificar se elas estão em situação regular ou irregular.

| CONTROLE DE TRANSPORTE DE RESÍDUOS (CTR) | | |
|---|---|---|
| **Mês** | **Emitidos** | **Destinados na URE** |
| **Janeiro** | 30.653 | 27.530 |
| **Fevereiro** | 30.519 | 28.036 |
| **Março** | 32.720 | 30.035 |
| **Abril** | 34.213 | 30.690 |
| **Maio** | 31.883 | 28.362 |
| **Junho** | 32.862 | 29.200 |
| **Julho** | 37.007 | 32.774 |
| **Agosto** | 35.557 | 31.581 |
| **Setembro** | 34.323 | 30.384 |
| **Outubro** | - | - |
| **Novembro** | - | - |
| **Dezembro** | - | - |
| **TOTAL** | **299.737** | **268.592** |

O Sistema RCC tem um módulo de fiscalização que ajuda a monitorar as caçambas no Distrito Federal. Os fiscais têm acesso a uma lista de caçambas em um raio de 2 km e podem classificar se estão regulares ou irregulares. Em 2020, um grupo de agentes da DF Legal foi treinado para usar o módulo e trabalhar com o Serviço de Limpeza Urbana para combater o descarte irregular de RCC.

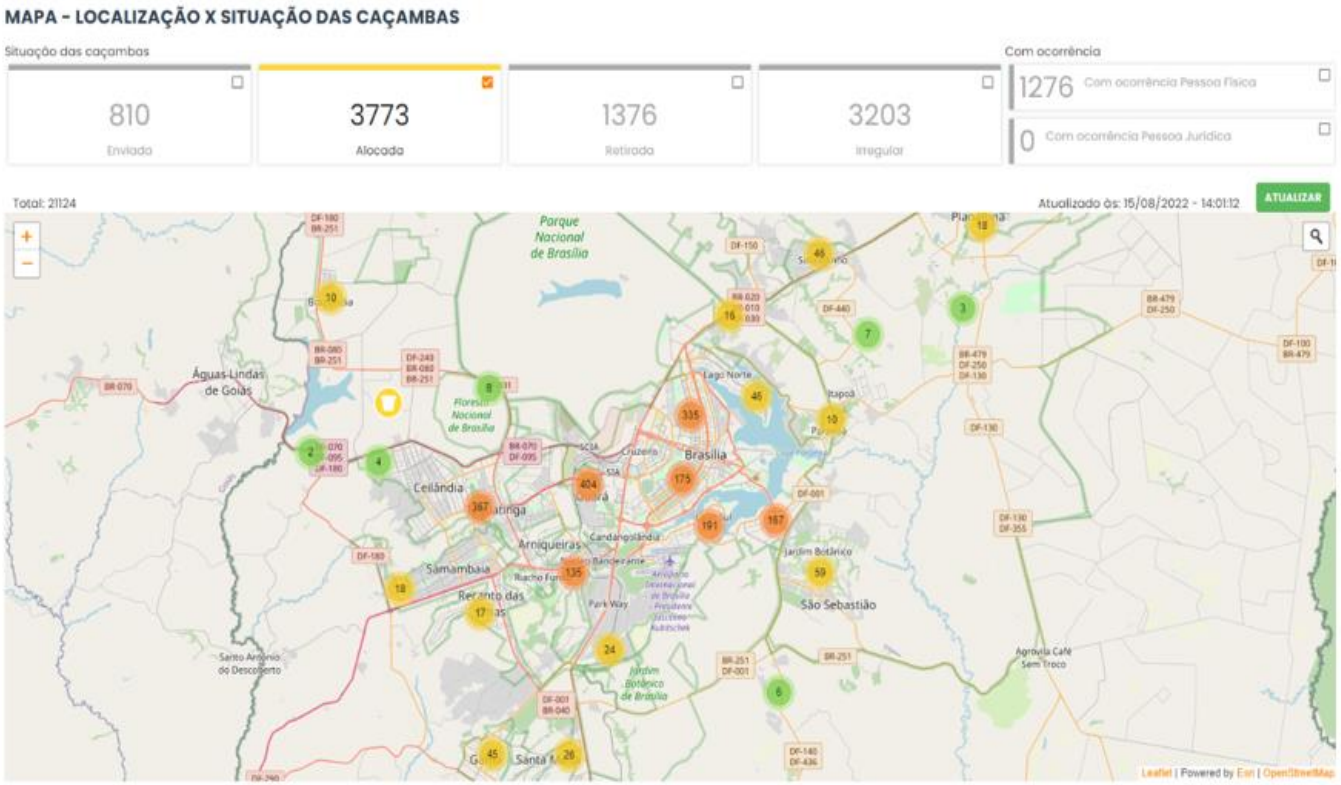


Mapa Gerencial de Caçambas/ Fiscalização do novo Sistema RCC

## 13.3 APLICATIVO “SLU COLETA DF”

O aplicativo SLU Coleta DF foi lançado em 2021 para informar a população sobre os horários da coleta de recicláveis e da coleta convencional. Com ele, é possível saber quando o caminhão da coleta vai passar e receber um alerta no celular, assim ele só precisa colocar os resíduos na rua pouco antes. O app também tem uma seção de educação ambiental e outra para o usuário solicitar ao SLU a instalação de lixeiras em postes. O aplicativo pode ser baixado pela Play Store (Android) e Apple (IOS).

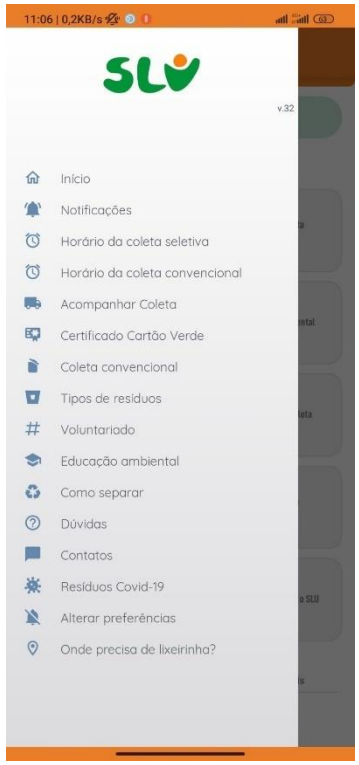


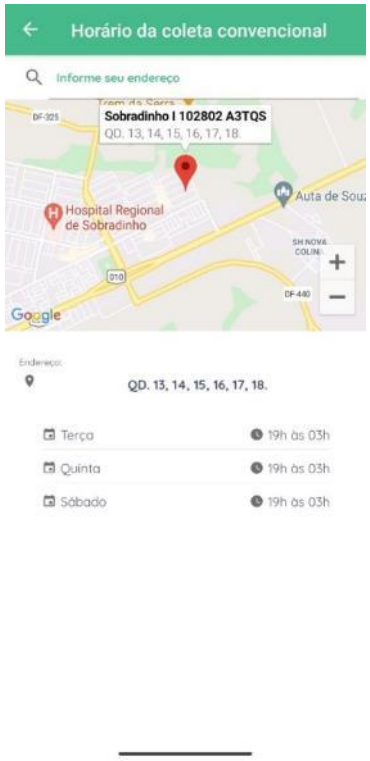


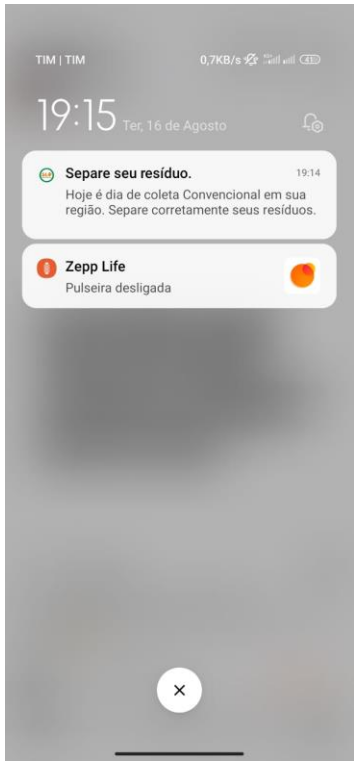

## 13.4 SISTEMA MONITORAMENTO DA LIMPEZA URBANA (SIMLUR)

O Sistema de Monitoramento da Limpeza Urbana (SIMLUR) é uma ferramenta geográfica que coleta informações de geolocalização dos equipamentos de GPS instalados nas frotas e caminhões de coleta e varrição das prestadoras de serviço do SLU. Isso permite o monitoramento em tempo real da execução dos serviços, gerando automaticamente um relatório detalhado em porcentagem. O relatório informa o que foi executado dentro do planejado, o que foi executado fora do planejado e o que não foi executado.

Essas informações são essenciais para validar o pagamento das atividades, fornecendo evidências e confiabilidade para aplicar penalidades específicas quando o plano diário de execução dos serviços não é cumprido.

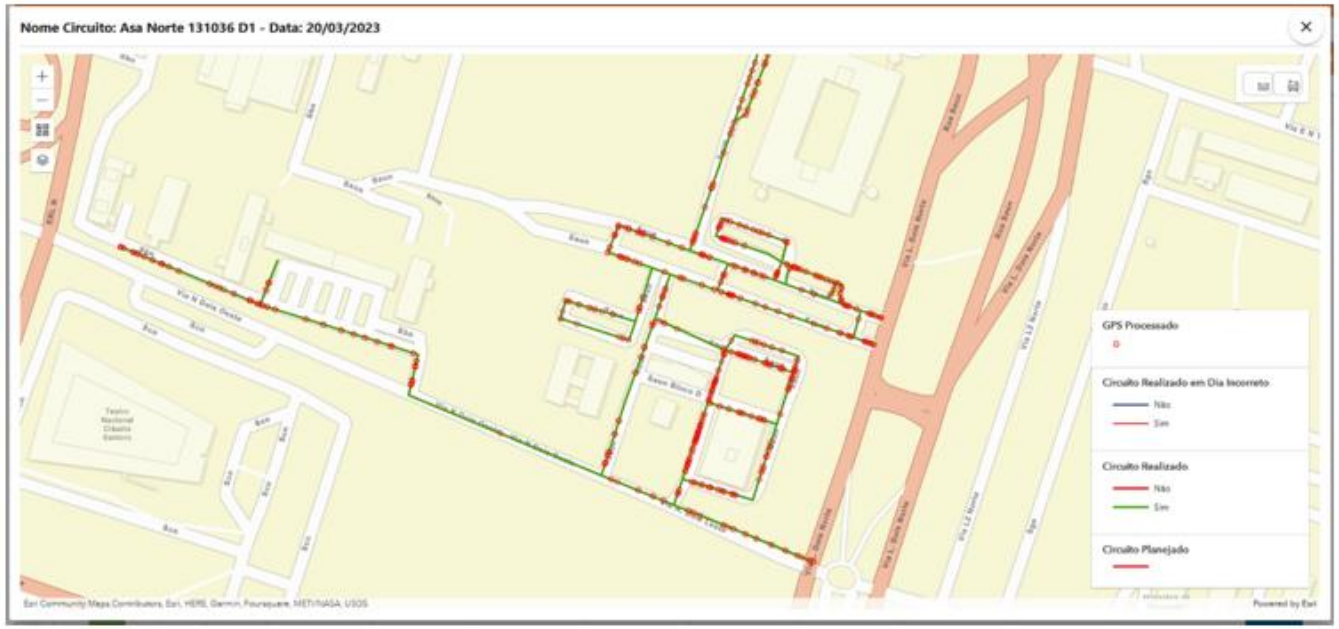


Análise das rotas planejadas, verificadas pelo algoritmo do SIMLUR

## 13.5 GEOPORTAL-SLU

O GeoPortal-SLU é uma plataforma online que tem como objetivo facilitar o acesso a informações públicas e publicações relacionadas à aplicação de geotecnologias. Essa plataforma permite a integração de informações coletadas no campo, além do processamento e tratamento desses dados para o desenvolvimento de Business Intelligence (BI). O GeoPortal-SLU oferece subsídios para a identificação de padrões, realização de diagnósticos, monitoramento de serviços e tomada de decisões baseadas em análises espaciais.

Atualmente, o serviço de limpeza urbana disponibiliza informações sobre os horários e locais das coletas e varrições, bem como a localização dos equipamentos instalados, como Papa-entulhos e Papa-lixos, por meio do seguinte endereço eletrônico:

https://sigportal.slu.df.gov.br/arcgis/home

*Página inicial do GeoPortal-SLU.*

**Dashboards para análise da situação dos equipamentos no GeoPortal-SLU.**

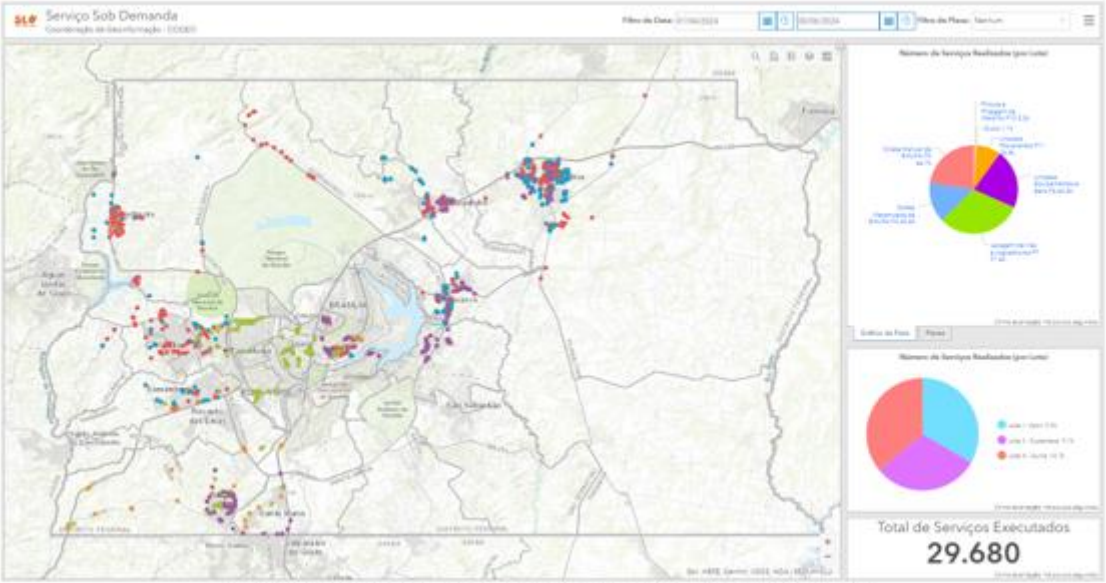


**Dashboards para análise dos serviços sob demanda do SLU.**

## 13.6 GESTÃO DA INFORMAÇÃO

No contexto da gestão da geoinformação, enfrentamos um grande volume diário de informações e solicitações. Para assegurar uma gestão eficaz e precisa desses dados, realizamos mapeamentos e atualizações constantes do banco de dados. Isso inclui a definição de padrões rigorosos para o registro e a divulgação de informações, especialmente focados na gestão de solicitações para instalação e manutenção de equipamentos.

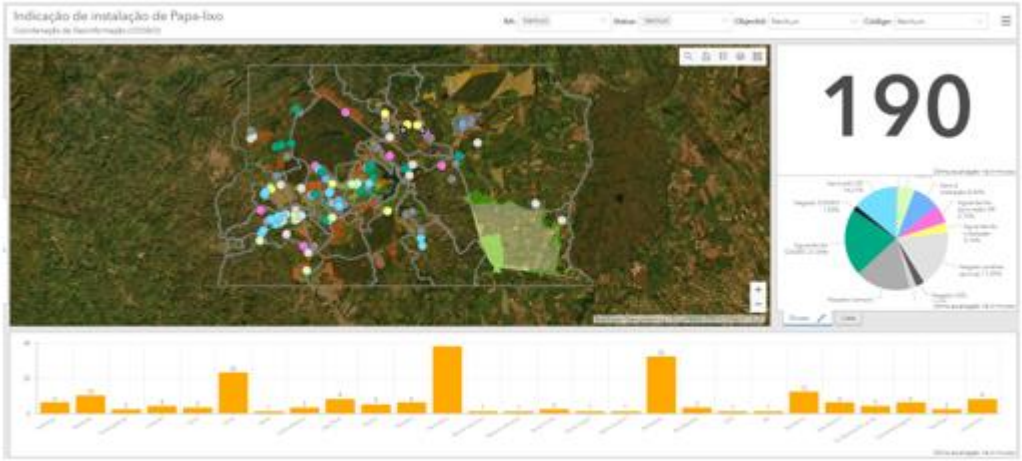


Registros de indicação de instalação de Papa-lixo – 2º Trimestre 2024

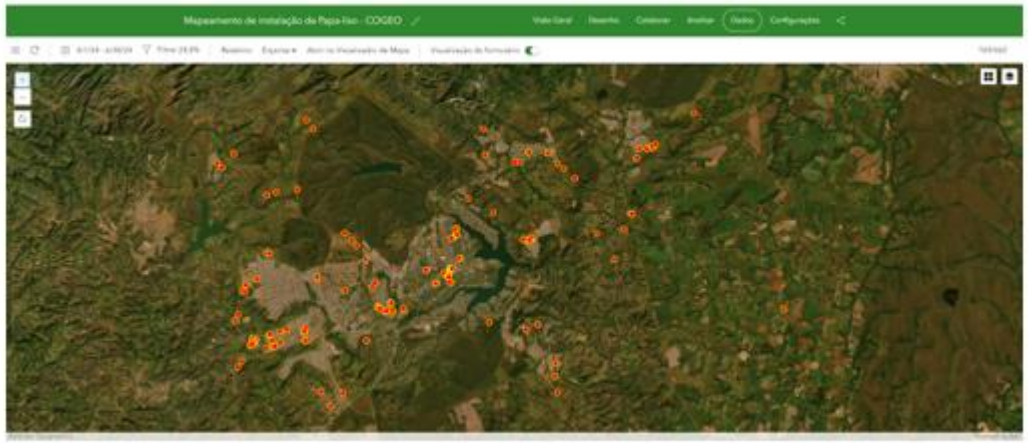

Locais de indicação de instalação de Papa-lixo analisados em campo – 2º Trimeste 2024

## 13.7 ESTUDOS DE ANÁLISES ESPACIAIS

**Revisão da Metodologia da Hora Produtiva e Velocidade Média:** Realizou-se uma revisão da metodologia usada para calcular as horas produtivas e a velocidade média, com base em dados de GPS fornecidos pelas empresas. O principal objetivo foi verificar a validade dos critérios utilizados nos cálculos e corrigir eventuais falhas na metodologia anterior. Para isso, foram estabelecidos períodos e critérios apropriados que assegurassem a obtenção de resultados confiáveis e precisos.

**Identificação de Locais de Maior Incidência de Serviços sob Demanda:** Desenvolveu-se e implementou-se uma nova metodologia para identificar os locais com maior incidência de serviços sob demanda. Este estudo é crucial para a otimização da alocação de recursos, assegurando que as áreas prioritárias recebam a devida atenção, inclusive com a implementação de ações e equipamentos necessários. O objetivo também incluiu a padronização das informações disponíveis, facilitando a gestão e análise dos dados.

## 13.8 APLICATIVO DE FISCALIZAÇÃO E FORMULÁRIO DE VISTORIA

O aplicativo de fiscalização dos serviços de limpeza urbana é capaz de coletar informações por fotos e logística, apresentando trechos mal executados, quantitativo de equipamentos, mão-de-obra utilizada e pontos georreferenciados na realização das atividades de fiscalização.

O processo é feito por meio de um tablet ou smartphone, anexando fotos das áreas urbanas sujas, o que caracteriza o não cumprimento da limpeza exigida em contrato. As informações coletadas através do aplicativo auxiliam os executores na aplicação de sanções necessárias às empresas prestadoras de serviço ao SLU. O aplicativo oferece agilidade, facilidade e objetividade para os fiscais realizarem suas atividades.

As imagens a seguir apresentam o processo de fiscalização:

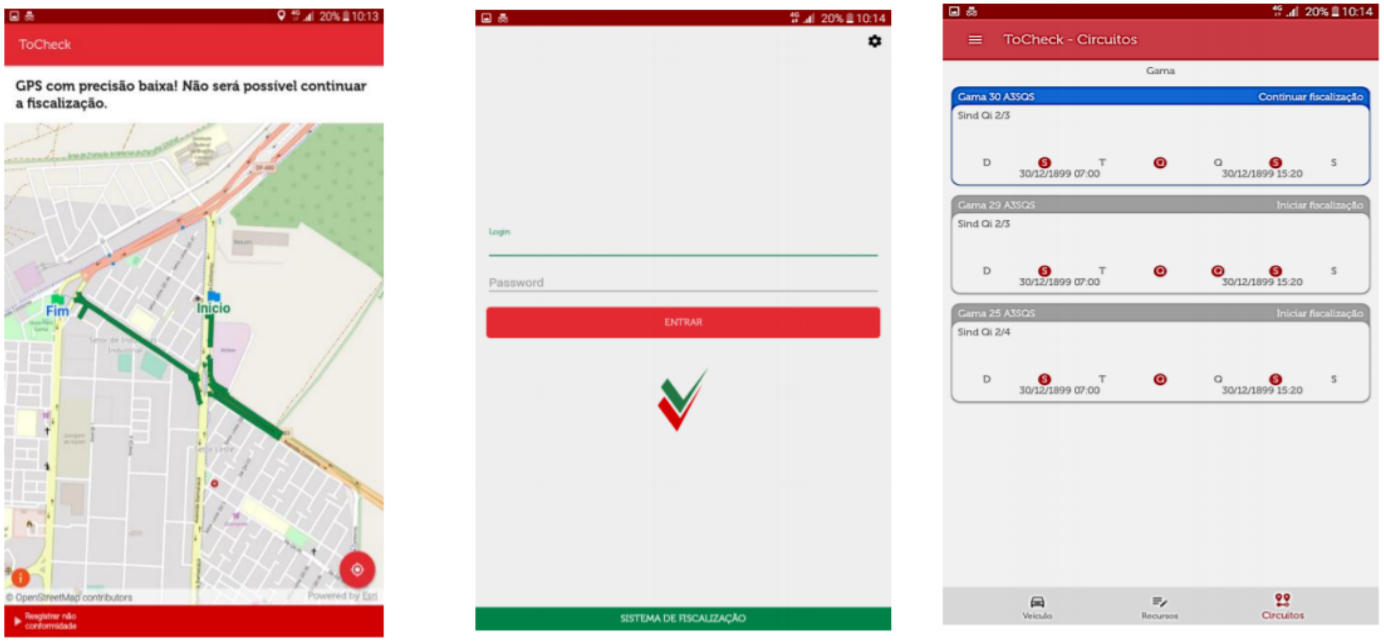


**Telas do App de Fiscalização**

Através deste processo de fiscalização dos circuitos planejados, é possível obter as informações coletadas pelos GPS dos equipamentos e veículos, gerando o relatório planejado x executado, trazendo a porcentagem exata executada pelas prestadoras de serviço, com aferição da qualidade através do aplicativo de fiscalização utilizado pelos fiscais em campo.

Como as informações coletadas necessitam de uma visão geral da operação e quantidade por região administrativa do DF, além de análise financeira de proporção de pagamento contratual, a solução SIG conta com a solução de BI (Business Intelligence) o GIS-GESTÃO, um gerenciador da base de dados com objetivo de formular indicadores, gráficos e tabelas relacionais em geral para melhor visão dos serviços, auxiliando em futuras tomadas de decisão por parte das áreas fim e meio do SLU.

A seguir, imagem com a representação do dashboard do GISGESTÃO.

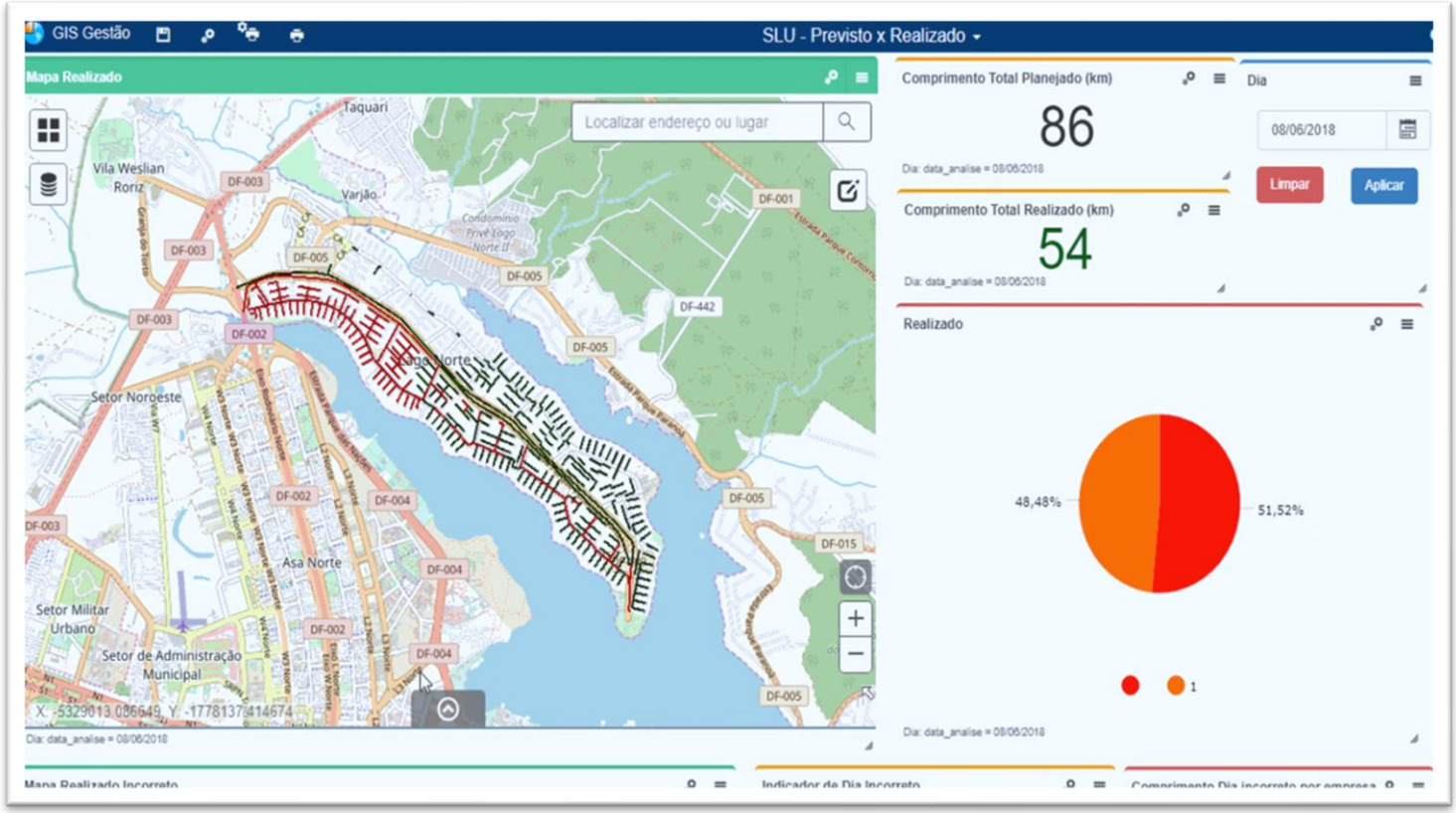


## 13.9 TERMO DE CONSTATAÇÃO DE IRREGULARIDADES (TCI)

O Termo de Constatação de Irregularidades (TCI) é um instrumento para orientar e registrar uma irregularidade na manutenção da limpeza urbana e manejo adequado dos resíduos sólidos urbanos no Distrito Federal. Quando o agente constata uma irregularidade, ele emite o TCI no sistema e orienta o infrator sobre as medidas necessárias para corrigir o problema em até 5 dias úteis. Os constatadores usam um aplicativo para celulares e tablets para registrarem os TCI's.

## 13.10 PLANO DIRETOR DE TECNOLOGIA DA INFORMAÇÃO (PDTI)

O Plano Diretor de Tecnologia da Informação (PDTI) é elaborado pela DTI e aprovado pelo Comitê Gestor de Tecnologia da Informação e Comunicação (CGTIC). O plano define diretrizes e necessidades de TI para a instituição. No PDTI anterior, referente ao período de 2020-2023, foram identificadas 23 necessidades em diversas áreas, resultando em 23 metas e 85 ações.

| ID | META | QT AÇÕES | % CONCLUÍDA |
|---|---|---|---|
| MT01 | Renovação do licenciamento de Firewall com suporte, manutenção e garantia | 4 | 100% |
| MT02 | Contratação de empresa especializada para fornecer Sistema Integrado de Segurança Eletrônica | 4 | 100% |
| MT03 | Contratação de empresa especializada para o fornecimento de internet para o SLU | 4 | 10% |
| MT04 | Contratação de empresa especializada para aquisição de nobreaks | 6 | 0% |
| MT05 | Contratação de serviços na forma de outsourcing de impressão | 4 | 100% |
| MT06 | Contratação de empresa especializada para o fornecimento de Solução de antivírus para os computadores e servidores | 4 | 0% |
| MT07 | Contratação de empresa especializada para o fornecimento de Switch, roteadores e todos os sistemas para gerenciar os ativos. | 4 | 30% |
| MT08 | Contratação de empresa para prestação de serviços técnicos especializados em regime de Fábrica de Software | 5 | 100% |
| MT09 | Contratação de empresa especializada para o fornecimento de soluções de desktops e notebooks de alta capacidade | 4 | 100% |
| MT10 | Realizar melhorias na telefonia Local, de longa distância nacional e internacional do SLU | 3 | 100% |

| | | | |
|---|---|---|---|
| MT11 | contratação de empresa para o fornecimento de Certificado Digital SSL OV de cadeia internacional, contemplando o aumento da confiabilidade nos sistemas do SLU | 4 | 100% |
| MT12 | Contratação de empresa especializada na prestação de suporte técnico para o SLU | 3 | 0% |
| MT13 | Contratação de empresas especializadas para o fornecimento de soluções de softwares para o SLU | 4 | 0% |
| MT14 | Contratação de empresa especializada para aquisição de Impressora para Crachá | 3 | CANCELADA |
| MT15 | Contratação de empresa especializada para auxiliar o SLU na aquisição de ferramentas para gestão | 4 | CANCELADA |
| MT16 | Contratação de empresa especializada para aquisição de WebCam para auxiliar as reuniões do SLU | 3 | 0% |
| MT17 | Contratação de empresa especializada para aquisição de Softwares de edição de imagens | 3 | 0% |
| MT18 | Contratação de empresa especializada para aquisição de Softwares de edição de vídeos | 3 | 0% |
| MT19 | Implantar solução tecnológica para videoconferência e trabalho remoto | 4 | CANCELADA |
| MT20 | Realizar melhorias no contrato de telefonia do SLU incluindo serviço de VOIP | 4 | 100% |
| MT21 | Capacitar alguns servidores para o uso de alguns softwares solicitados | 2 | 0% |
| MT22 | Aquisição de totens de autoatendimento | 3 | CANCELADA |
| MT23 | Adquirir mesa digitalizadora para desenho com caneta sensível à pressão e digitalizador de mão para criação de pdf. | 3 | 0% |

Tabela 1 – Resultados PDTI anterior

O gráfico a seguir apresenta os resultados do monitoramento do PDTI 2020/2023 em relação aos atendimentos das metas.

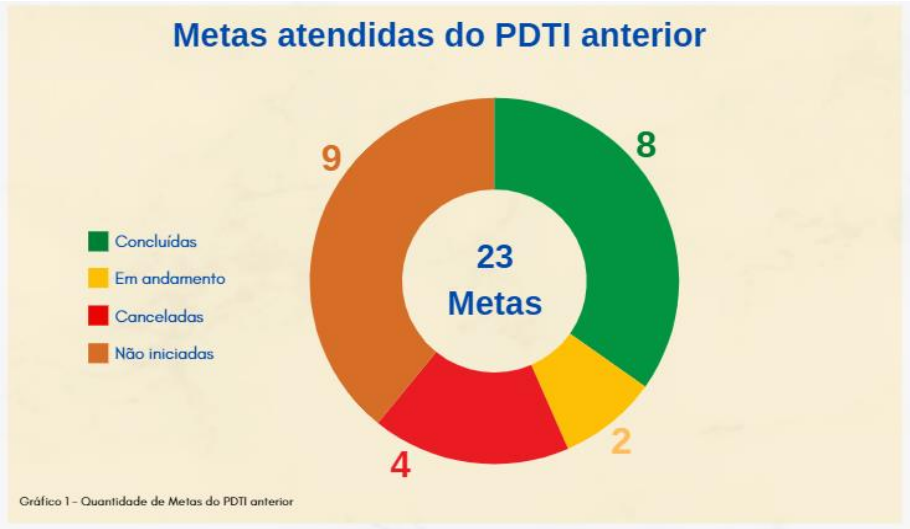


Das 85 ações identificadas, 32 foram concluídas, 8 estão em andamento, 14 ações foram canceladas tendo em vista não serem mais necessárias de acordo com a evolução do planejamento, restando 31 ações não iniciadas a serem licitadas.

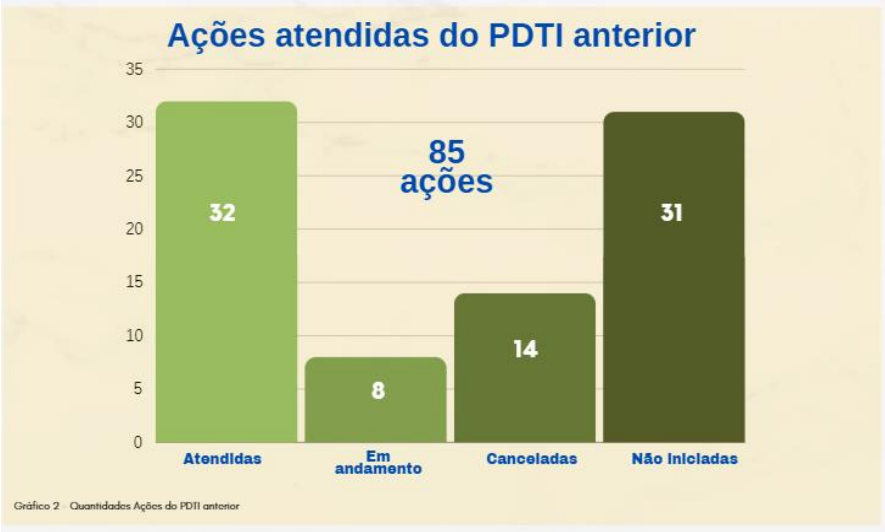

No Plano Diretor de Tecnologia da Informação (PDTI) atual, que abrange o quadriênio 2024-2027, as necessidades foram identificadas em colaboração com as unidades do Serviço de Limpeza Urbana (SLU), envolvendo os responsáveis de cada área. O processo de consolidação e validação dessas necessidades considerou a aderência aos Objetivos Estratégicos do SLU e foi alinhado ao planejamento estratégico de 2024-2027, o que conferiu robustez e segurança aos resultados, evitando redundâncias e incoerências.

As necessidades de informação e sistemas de tecnologia da informação e comunicações foram organizadas em cinco categorias, conforme ilustrado na figura abaixo.

A tabela abaixo apresenta as necessidades identificadas, categorizadas e alinhadas aos Objetivos Estratégicos do SLU, com priorização baseada na Matriz GUT (Gravidade, Urgência e Tendência). Todas as necessidades serão monitoradas regularmente para assegurar a sua efetividade e alinhamento com os objetivos institucionais.

| INVENTÁRIO DE NECESSIDADES | | OBJETIVO ESTRATÉGICO | CATEGORIA | PRIORIDADE GUT | | | |
|---|---|---|---|---|---|---|---|
| | | | | G | U | T | PONTOS |
| NE01 | Certificado Digital SSL OV de cadeia internacional | Gestão Eficiente de TIC | Infraestrutura | 5 | 5 | 5 | 125 |
| NE02 | Desenvolvimento de Sistemas para área fim | Gestão Eficiente de TIC | Aplicações | 4 | 5 | 5 | 100 |
| NE03 | Licenciamento do Firewall | Gestão Eficiente de TIC | Infraestrutura | 4 | 4 | 5 | 80 |
| NE04 | Segurança Eletrônica para o Aterro Sanitário e Núcleos de Pesagem | Gestão Eficiente de TIC | Serviços Técnicos de Terceiros | 5 | 4 | 4 | 80 |
| NE05 | Aquisição de Equipamento Switch | Gestão Eficiente de TIC | Infraestrutura | 5 | 4 | 4 | 80 |
| NE06 | Aquisição de Nobreak | Gestão Eficiente de TIC | Infraestrutura | 3 | 4 | 5 | 60 |
| NE07 | Atualização e criação de Políticas e Normas (POSIC, PGR, SGI, SIMLUR, GeoPortal – SLU etc.) | Gestão Eficiente de TIC | Governança de TI | 4 | 5 | 3 | 60 |
| NE08 | Automatização das Pesagens | Gestão Eficiente de TIC | Aplicações | 4 | 5 | 3 | 60 |
| NE09 | Aquisição de tablets | Gestão Eficiente de TIC | Infraestrutura | 4 | 4 | 3 | 48 |
| NE10 | Contratar solução de antivírus | Gestão Eficiente de TIC | Aplicações | 3 | 3 | 4 | 36 |
| NE11 | Suporte técnico para o SLU | Gestão Eficiente de TIC | Serviços Técnicos de Terceiros | 3 | 3 | 3 | 27 |
| NE12 | Aquisição de Softwares úteis para o SLU | Gestão Eficiente de TIC | Aplicações | 3 | 3 | 2 | 18 |

| | | | | | | | |
|---|---|---|---|---|---|---|---|
| **NE13** | Atualização do parque computacional | Gestão Eficiente de TIC | Infraestrutura | 2 | 3 | 2 | 12 |
| **NE14** | Capacitação dos Servidores do SLU | Gestão Eficiente de TIC | Capacitações | 2 | 3 | 2 | 12 |
| **NE15** | Internet de redundância para os núcleos de operação | Gestão Eficiente de TIC | Infraestrutura | 2 | 3 | 2 | 12 |
| **NE16** | Aquisição de Equipamento para Atualização da rede WIFI (Roteadores, AP) | Gestão Eficiente de TIC | Infraestrutura | 2 | 3 | 2 | 12 |
| **NE17** | Desenvolvimento de Sistemas para área meio | Gestão Eficiente de TIC | Aplicações | 2 | 2 | 2 | 8 |
| **NE18** | Solução de Videoconferência | Gestão Eficiente de TIC | Infraestrutura | 2 | 2 | 2 | 8 |
| **NE19** | Criação da Infraestrutura de Dados Espaciais do SLU (IDE SLU) | Gestão Eficiente de TIC | Infraestrutura | 2 | 2 | 2 | 8 |
| **NE20** | Armazenamento para digitalização de documentos | Gestão Eficiente de TIC | Infraestrutura | 1 | 2 | 2 | 4 |
| **NE21** | Ferramenta de automatização de processos de negócio (BPMS –Businnes Process Management Suite) | Gestão Eficiente de TIC | Aplicações | 1 | 2 | 1 | 2 |
| **NE22** | Aquisição de equipamentos de vídeo-conferência (Webcam/Headset) | Gestão Eficiente de TIC | Infraestrutura | 1 | 1 | 1 | 1 |

Tabela 2 – Necessidades identificadas e priorizadas

PEDESTR
REDOBRA
A ATENÇ

## 14. OUVIDORIA

A Ouvidoria do Serviço de Limpeza Urbana do Distrito Federal (SLU) registrou um total de **6.679 manifestações** via Sistema de Ouvidoria até o final do 3º trimestre de 2024, representando um **aumento de 25,03%** em relação ao mesmo período de 2023. O Serviço de Informações ao Cidadão (SIC) do SLU também recebeu **151 Pedidos de Acesso à Informação (LAI).**

O prazo médio de atendimento foi ligeiramente superior a 8 dias, cumprindo a meta do planejamento e ficando abaixo do prazo médio da Rede de Ouvidorias do Distrito Federal, que é de 10 dias. Os demais indicadores estão apresentados na imagem a seguir.

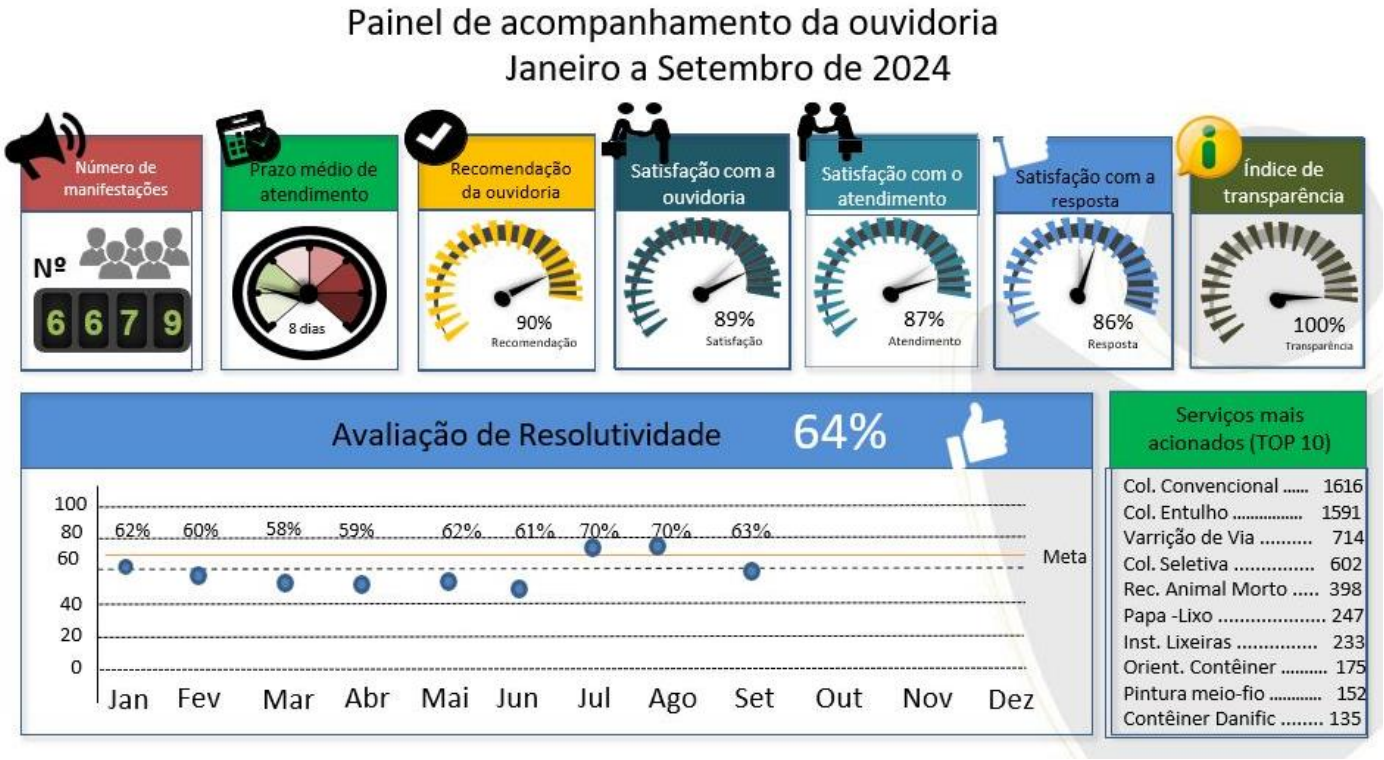


*A quantidade de manifestações recebidas no período na Rede de Ouvidorias do Distrito Federal (SIGO) foi de 250.326 (duzentos e cinquenta mil, trezentos e vinte e seis), o SLU ocupou a 8ª posição entre os Órgãos que mais receberam manifestações, e possuiu os melhores índices de: resolutividades, recomendação, satisfação e qualidade de resposta e atendimento entre todos eles no período. Fonte: http://painel.ouv.df.gov.br*

## 14.1 ATIVIDADES REALIZADAS E DESTAQUES

- Aumento do número de ligações e pedidos de informações e orientação em relação 03 temas em especial: coleta de entulho; recolhimento de animais mortos e varrição de áreas públicas (áreas verdes, parques/praças e ciclovias);
- Atualização e manutenção de informações de transparência ativa e passiva no *site* do órgão;
- Aumento do índice de avaliação cidadã (resolutividade do órgão) foi de 62% e agora está em 64%;
- Emissão e acompanhamento das recomendações de Ouvidoria;
- Instituição de nova estrutura de unidades administrativas na plataforma PARTICIPA - DF;
- Recadastramento, atualização e treinamento de usuários na plataforma PARTICIPA - DF;
- Participação do Programa GDF Mais Perto do Cidadão em diversas RAs;
- Atualização da Carta de Serviços ao Cidadão – SLU 2024-2025.

SLU
RVIÇO DE LIMPEZA URBANA

# 15. COMUNICAÇÃO E EDUCAÇÃO AMBIENTAL

A Assessoria de Comunicação é responsável pelo atendimento às demandas da imprensa, produção de conteúdo para redes sociais, produção de notícias para o site do SLU e Agência Brasília, publicação do Boletim Administrativo, atualização do site e elaboração do Relatório de Atividades.

Já o setor de mobilização coordena as equipes responsáveis pela mobilização das empresas contratadas, promove o Programa Coleta Seletiva Consciente nas administrações regionais, realiza palestras, oficinas, seminários virtuais, apresentações teatrais e visitas guiadas às unidades do SLU. Além disso, é responsável pelo Museu da Limpeza Urbana, localizado no térreo do Venâncio Shopping.

## 15.1 ATIVIDADES DA COMUNICAÇÃO

### PRESENÇA NA MÍDIA

**Em 2024**, foram contabilizadas **403 matérias** sobre o SLU publicadas na mídia impressa e eletrônica. **94,5% das notícias** veiculadas foram positivas ou neutras.

| ANÁLISE DE NOTÍCIAS | | | | |
|---|---|---|---|---|
| | POSITIVAS | NEGATIVAS | NEUTRAS | TOTAL MÊS |
| Janeiro | 53 | 2 | 10 | **65** |
| Fevereiro | 64 | 0 | 7 | **71** |
| Março | 32 | 2 | 5 | **39** |
| Abril | 11 | 2 | 8 | **21** |
| Maio | 39 | 2 | 6 | **47** |
| Junho | 33 | 5 | 5 | **43** |
| Julho | 26 | 4 | 5 | **35** |
| Agosto | 25 | 2 | 7 | **34** |
| Setembro | 39 | 3 | 6 | **48** |
| Outubro | - | - | - | - |
| Novembro | - | - | - | - |
| Dezembro | - | - | - | - |
| **TOTAL** | **322** | **22** | **59** | **403** |

## ATENDIMENTO À IMPRENSA

A Assessoria de Comunicação atendeu à **425 demandas** de veículos de imprensa em 2024.

| ATENDIMENTO À IMPRENSA | | | | | | | | | | | | | |
|---|---|---|---|---|---|---|---|---|---|---|---|---|---|
| **Mês** | **Janeiro** | **Fevereiro** | **Março** | **Abril** | **Maio** | **Junho** | **Julho** | **Agosto** | **Setembro** | **Outubro** | **Novembro** | **Dezembro** | **TOTAL** |
| **Demandas** | 58 | 62 | 53 | 27 | 31 | 41 | 57 | 43 | 53 | - | - | - | **425** |

## REDES SOCIAIS

| PUBLICAÇÕES NO INSTAGRAM DO SLU | | | | | | | | | | | | | |
|---|---|---|---|---|---|---|---|---|---|---|---|---|---|
| **Tipo de Mídia/Mês** | **Janeiro** | **Fevereiro** | **Março** | **Abril** | **Maio** | **Junho** | **Julho** | **Agosto** | **Setembro** | **Outubro** | **Novembro** | **Dezembro** | **TOTAL** |
| **Publicações** | 15 | 22 | 15 | 14 | 21 | 29 | 20 | 26 | 20 | - | - | - | **182** |
| **Stories** | 88 | 98 | 57 | 98 | 100 | 211 | 140 | 196 | 165 | - | - | - | **1.153** |
| **Total de publicações** | 103 | 120 | 72 | 112 | 121 | 240 | 160 | 222 | 185 | - | - | - | **1.335** |
| **Alcance de contas** | 15.800 | 11.800 | 10.000 | 12.300 | 35.300 | 28.100 | 13.900 | 18.300 | 15.600 | - | - | - | **161.100** |
| **Seguidores** | N/D | +397 | +410 | +443 | +624 | +423 | +392 | +340 | +291 | - | - | - | **+3.320** |

Em 2024, foram publicadas **1335 mídias** na página do Instagram do SLU, incluindo *posts, reels e stories*. Durante esse período, a página alcançou **161.100 contas**. Atualmente, o SLU possui **10.700 seguidores** na rede social, com um crescimento de **3.320 seguidores** em 2024.

## 15.2 MOBILIZAÇÃO SOCIAL E EDUCAÇÃO AMBIENTAL

O SLU realiza ações de educação ambiental e mobilização social em instituições e participa de eventos, oferecendo palestras, oficinas, apresentações teatrais e orientações sobre gestão adequada de resíduos e a importância da coleta seletiva e da compostagem.

| RESUMO DAS ATIVIDADES EM 2024 | |
|---|---|
| **Atividade** | **Números** |
| **Museu da Limpeza Urbana** | 4.146 visitas |
| **Atendimento Ouvidoria** | 163 atendidas |
| **Palestras** | 34 Palestras |

## MOBILIZAÇÃO EM AÇÃO

A "Mobilização em Ação" tem como objetivo conscientizar sobre a importância da separação adequada dos resíduos e gerar emprego e renda para os trabalhadores das cooperativas. Para isso, é necessário implementar estratégias eficazes de orientação sobre a coleta seletiva, criando agentes multiplicadores e alcançando um público maior. É preocupante que a maioria da população não faça a separação correta de seus resíduos e até mesmo uma minoria que separa ainda o faz de forma inadequada. Portanto, é essencial mobilizar a população para promover uma mudança de comportamento e ensinar como fazer a separação correta dos resíduos.

## CAMPANHA CARTÃO VERDE

A Campanha Cartão Verde foi inspirada nas cores dos cartões de futebol que são utilizados para sinalizar infrações em campo. Os cartões são colados nos contêineres de lixo dos condomínios participantes. Caso o condomínio esteja fazendo a separação adequada do lixo seco e molhado, receberá um cartão verde. Se houver uma pequena mistura, receberá um cartão amarelo e, se não houver separação alguma, um cartão vermelho será entregue. Ao final de três semanas de adesivação, com um adesivo por semana, os condomínios que receberem pelo menos dois cartões verdes receberão um certificado da campanha.

## TEATRO SLU

Servidores da instituição apresentam, de forma lúdica, as informações sobre descarte regular, a correta separação de resíduos e a importância da reciclagem para o público infantil. Escolas, instituições e organizações públicas e privadas podem solicitar a apresentação do espetáculo O Garizito.

## MUSEU DO SLU

O Museu de Limpeza Urbana é um espaço que preserva e divulga a história de Brasília a partir dos resíduos recolhidos ao longo dos mais de 60 anos da capital. O museu foi criado em 1996 na Usina de Tratamento Mecânico Biológico de Lixo, em Ceilândia, e transferido para o Venâncio Shopping, na Asa Sul, em 2021. O museu possui mais de 600 peças, entre objetos, fotografias, maquetes e documentos, que mostram a evolução da capital federal e do Serviço de Limpeza Urbana (SLU). O museu também promove a educação ambiental, ensinando sobre o descarte correto de resíduos, a reciclagem e a compostagem. O museu do SLU teve 1.645 visitas no ano de 2024.

## 15.3 DESTAQUES DO SLU NA MÍDIA

### JANEIRO/FEVEREIRO/MARÇO

**Mais de 664 mil toneladas de lixo irregular foram recolhidas em 2023**

O SLU recolheu em 2023 no Distrito Federal cerca de 664,3 mil toneladas de lixo irregular. Foram entulhos e resíduos volumosos descartados fora de um dos 880 equipamentos públicos próprios para recolhimento dos materiais. Dados de janeiro a dezembro de 2023 apontam que a prática tem crescido no DF e custa cerca de R$ 3,5 milhões por mês aos cofres públicos. A quantidade de resíduos coletados nas residências também aumentou.

**Carnaval mais limpo no DF: SLU reduz em 75% montante de lixo recolhido**

Durante os cinco dias de Carnaval deste ano, o Serviço de Limpeza Urbana do Distrito Federal (SLU) recolheu 19.932 toneladas de lixo. A quantidade corresponde a uma redução de 75,75% do total de resíduo produzido pelos foliões em 2018. Segundo o próprio GDF, este Carnaval foi “o mais limpo da história”.

**DF vai ganhar 20 novos papa-entulhos para combater o descarte irregular de lixo**

O Serviço de Limpeza Urbana do Distrito Federal (SLU) está investindo na ampliação da rede de Pontos de Entrega Voluntária, também conhecidos como papa-entulhos. Esses equipamentos públicos são destinados ao recebimento gratuito de resíduos da construção civil, restos de podas, recicláveis, móveis e outros resíduos volumosos.

**Autorizada construção do primeiro papa-entulho do Riacho Fundo II**

A população do Riacho Fundo II será beneficiada em 2024 com a construção do primeiro papa-entulho desta região administrativa. Este equipamento público é destinado ao recebimento gratuito de resíduos da construção civil, restos de podas, recicláveis, móveis, outros resíduos volumosos e óleo usado. O objetivo do papa-entulho é combater o descarte irregular de resíduos em áreas públicas.

**Profissionais de limpeza urbana comemoram o Dia do Gari com folga e festa promovida pelo GDF**

Centenas de trabalhadores do Serviço de Limpeza Urbana (SLU) comemoraram o Dia do Gari com uma manhã de celebração no Pavilhão do Parque da Cidade. O evento contou com café da manhã, shows de artistas locais, serviços públicos em carretas e churrasco, oferecidos pelo Governo do Distrito Federal (GDF).

**Nova unidade de recebimento de entulhos terá área de 60 hectares**

A futura unidade, projetada para se estender por uma área de 60 hectares, representará um marco para a sustentabilidade urbana do Distrito Federal. A instalação está sendo planejada para recepção, triagem, processamento e destinação adequada dos resíduos da construção civil produzidos no DF.

**SLU já recolheu mais de 390 mil toneladas de entulho neste ano**

O SLU recolheu, neste ano, mais de 390 mil toneladas de resíduos de construção civil, podas e galhadas de árvores. O montante representa 60% do recolhido em todo 2023, quando 651 mil toneladas de entulho foram retiradas de circulação. No Distrito Federal, todo resto de obra recolhido pela autarquia é direcionado à Unidade de Recebimento de Entulho (URE), onde será reciclado com um britador que transforma o material em areia, brita e rachão.

**SLU completa 63 anos de inovação e excelência na gestão da limpeza pública do DF**

A instalação de novos equipamentos públicos de limpeza urbana como os papa-lixos, papa-recicláveis e papa-entulho, a ampliação da coleta seletiva para 90% da população, a inauguração do Aterro Sanitário (ASB) e o título de Brasília como a terceira cidade mais limpa do Brasil são exemplos de feitos históricos do Serviço de Limpeza Urbana do Distrito Federal (SLU-DF), que completa 63 anos neste sábado (3).

**Adubo orgânico: ouro verde produzido pelo SLU impulsiona produção agrícola no DF**

Mais de 70 mil toneladas de resíduos e rejeitos recolhidos todo mês pela coleta convencional do Serviço de Limpeza Urbana (SLU) passam a ter uma solução desenvolvida por este GDF para geração de renda, principalmente para os agricultores locais. Das 70 mil toneladas recolhidas pelo SLU todo mês, cerca de 40% são processadas pela usina de compostagem, em Ceilândia.

SLU
SERVIÇO DE LIMPEZA URBANA
A SERVIÇO
DO SLU.
VALOR
ambiental